



**VILNIAUS GEDIMINO TECHNIKOS UNIVERSITETAS**

Viešoji įstaiga, Saulėtekio al. 11, 10223 Vilnius, tel.: (8 5) 274 5000, (8 5) 274 5030, faks. (8 5) 270 0112, el. p. [vilniustech@vilniustech.lt](mailto:vilniustech@vilniustech.lt)  
Duomenys kaupiami ir saugomi Juridinių asmenų registre, kodas 111950243, PVM mokėtojo kodas LT119502413  
Saulėtekio al. 11, LT-10223 Vilnius, Lithuania, tel.: +370 5 274 5000, +370 5 274 5030, fax +370 5 270 0112, e-mail [vilniustech@vilniustech.lt](mailto:vilniustech@vilniustech.lt)

---

Lietuvos Respublikos aplinkos ministerija

2023-05-

Nr.

I

Nr.

**DĖL ATASKAITOS PATEIKIMO**

Vilniaus Gedimino technikos universitetas teikia 2022 m. metinių finansinių ataskaitų rinkinį.  
PRIDEDAMA. 2022 metų metinis finansinių ataskaitų rinkinys, 60 lapų.

Rektorius

Romualdas Kliukas

Remigijus Šalna, tel. +370 5 274 5240, el. p. [remigijus.salna@vilniustech.lt](mailto:remigijus.salna@vilniustech.lt)



**VILNIAUS GEDIMINO TECHNIKOS UNIVERSITETAS**

**Viešoji įstaiga**

**Saulėtekio al. 11, LT-10223 Vilnius**

**Juridinio asmens registro kodas 111950243**

## **2022 METŲ METINIS FINANSINIŲ ATASKAITŲ RINKINYS**

### **Turinys:**

1. Finansinės būklės ataskaita	2-3
2. Veiklos rezultatų ataskaita	4
3. Grynojo turto pokyčių ataskaita	5
4. Pinigų srautų ataskaita	6-7
5. Finansinės ataskaitos aiškinamasis raštas	8-29
6. Finansinės ataskaitos aiškinamojo rašto priedai	30-60

## VILNIAUS GEDIMINO TECHNIKOS UNIVERSITETAS

111950243, Saulėtekio al. 11, Vilnius

### FINANSINĖS BŪKLĖS ATASKAITA PAGAL 2022 M. GRUODŽIO 31 D. DUOMENIS


2023-03-01 Nr. \_\_\_\_\_  
(data)

Pateikimo valiuta ir tikslumas: euras arba tūkstančiais eurų

Eil. Nr.	Straipsniai	Pastabos Nr.	Paskutinė ataskaitinio laikotarpio diena	Paskutinė praėjusio ataskaitinio laikotarpio diena
<b>A.</b>	<b>ILGALAIKIS TURTAS</b>		79.976.832,05	58.898.375,23
I.	Nematerialusis turtas	P03	497.368,96	440.628,31
I.1	Plėtros darbai			
I.2	Programinė įranga ir jos licencijos		428.630,74	330.357,27
I.3	Kitas nematerialusis turtas		61.779,96	107.150,05
I.4	Nebaigti projektai ir išankstiniai mokėjimai		6.958,26	3.120,99
I.5	Prestižas			
II.	Ilgalaikis materialusis turtas	P04	79.267.107,97	58.290.897,30
II.1	Žemė			
II.2	Pastatai		30.873.479,61	31.734.626,79
II.3	Infrastruktūros statiniai		293.499,99	284.104,05
II.4	Kiti statiniai		25.681,17	
II.5	Mašinos ir įrenginiai		1.622.037,63	1.692.030,58
II.6	Transporto priemonės		977.386,95	1.219.844,86
II.7	Baldai, biuro įranga ir kitas ilgalaikis materialusis turtas		3.153.256,75	3.087.355,46
II.8	Kultūros ir kitos vertybės		6.033.284,01	8.286.862,20
II.9	Nebaigta statyba ir išankstiniai mokėjimai		36.288.481,86	11.986.073,36
III.	Ilgalaikis finansinis turtas	P05, P06	212.355,12	166.849,62
IV.	Mineraliniai ištekliai			
V.	Kitas ilgalaikis turtas			
<b>B.</b>	<b>BIOLOGINIS TURTAS</b>			
<b>C.</b>	<b>TRUMPALAIKIS TURTAS</b>		39.113.623,91	26.448.032,61
I.	Atsargos	P08	722.252,47	3.255.993,14
I.1	Strateginės ir neliečiamosios atsargos			
I.2	Medžiagos, žaliavos ir ūkinis inventorių		664.650,05	418.961,55
I.3	Nebaigta gaminti produkcija ir nebaigtos vykdyti sutartys		2.036,04	688,22
I.4	Pagaminta produkcija, atsargos, skirtos parduoti (perduoti)		50.658,86	51.385,27
I.5	Ilgalaikis materialusis ir biologinis turtas, skirtas parduoti		4.907,52	2.784.958,10
II.	Išankstiniai apmokėjimai	P09	391.156,39	169.475,46
III.	Per vienus metus gautinos sumos	P10	5.644.994,29	5.269.153,76
III.1	Gautinos trumpalaikės finansinės sumos		3.128,75	3.036,40
III.2	Gautini mokesčiai ir socialinės įmokos			
III.3	Gautinos finansavimo sumos			
III.4	Gautinos sumos už turto naudojimą, parduotas prekes, turtą, paslaugas	P10	595.856,86	657.298,13
III.5	Sukauptos gautinos sumos		5.005.219,32	4.587.817,93
III.6	Kitos gautinos sumos		40.789,36	21.001,30
IV.	Trumpalaikės investicijos	P05	999.999,00	0,00
V.	Pinigai ir pinigų ekvivalentai	P11	31.355.221,76	17.753.410,25
	<b>IŠ VISO TURTO:</b>		<b>119.090.455,96</b>	<b>85.346.407,84</b>

Eil. Nr.	Straipsniai	Pastabos Nr.	Paskutinė ataskaitinio laikotarpio diena	Paskutinė praėjusio ataskaitinio laikotarpio diena
<b>D.</b>	<b>FINANSAVIMO SUMOS</b>	P12	54.782.073,36	42.147.866,25
I.	Iš valstybės biudžeto		23.253.827,76	20.810.922,19
II.	Iš savivaldybės biudžeto		0,00	13,31
III.	Iš Europos Sąjungos, užsienio valstybių ir tarptautinių organizacijų		29.353.405,70	19.354.211,53
IV.	Iš kitų šaltinių		2.174.839,90	1.982.719,22
<b>E.</b>	<b>ĮSIPAREIGOJIMAI</b>		14.834.306,04	10.800.990,85
I.	Ilgalaikiai įsipareigojimai		2.458.775,11	2.302.160,86
I.1	Ilgalaikiai finansiniai įsipareigojimai	P13, P14	2.458.775,11	2.302.160,86
I.2	Ilgalaikiai atidėjiniai			
I.3	Kiti ilgalaikiai įsipareigojimai			
II.	Trumpalaikiai įsipareigojimai		12.375.530,93	8.498.829,99
II.1	Ilgalaikių atidėjinių einamųjų metų dalis ir trumpalaikiai atidėjiniai			
II.2	Ilgalaikių įsipareigojimų einamųjų metų dalis	P13, P14	175.384,04	170.208,04
II.3	Trumpalaikiai finansiniai įsipareigojimai			
II.4	Mokėtinos subsidijos, dotacijos ir finansavimo sumos			
II.5	Mokėtinos sumos į Europos Sąjungos biudžetą			
II.6	Mokėtinos sumos į biudžetus ir fondus		30.287,24	90.221,83
II.6.1	Gražintinos finansavimo sumos		30.287,24	90.221,83
II.6.2	Kitos mokėtinos sumos biudžetui			
II.7	Mokėtinos socialinės išmokos			
II.8	Gražintini mokesčiai, įmokos ir jų permokos			
II.9	Tiekėjams mokėtinos sumos	P17	5.109.318,08	1.950.131,81
II.10	Su darbo santykiais susiję įsipareigojimai		5.695,53	3.778,52
II.11	Sukauptos mokėtinos sumos	P17	5.161.525,46	4.757.945,64
II.12	Kiti trumpalaikiai įsipareigojimai	P17	1.893.320,58	1.526.544,15
<b>F.</b>	<b>GRYNASIS TURTAS</b>	P18	49.474.076,56	32.397.550,74
I.	Dalininkų kapitalas		26.824.919,88	26.824.919,88
II.	Rezervai		5.082.987,73	7.336.565,92
II.1	Tikrosios vertės rezervas		5.082.987,73	7.336.565,92
II.2	Kiti rezervai			
III.	Nuosavybės metodo įtaka		46.428,36	41.209,66
IV.	Sukauptas perviršis ar deficitas		17.519.740,59	-1.805.144,72
IV.1	Einamųjų metų perviršis ar deficitas		19.324.885,31	948.512,11
IV.2	Ankstesnių metų perviršis ar deficitas		-1.805.144,72	-2.753.656,83
<b>G.</b>	<b>MAŽUMOS DALIS</b>			
	<b>IŠ VISO FINANSAVIMO SUMŲ, ĮSIPAREIGOJIMŲ, GRYNŲJO TURTO IR MAŽUMOS DALIES:</b>		<b>119.090.455,96</b>	<b>85.346.407,84</b>

Rektorius



Romualdas Kliukas

Finansų direkcijos direktorius



Romualdas Česnavičius

VILNIAUS GEDIMINO TECHNIKOS UNIVERSITETAS

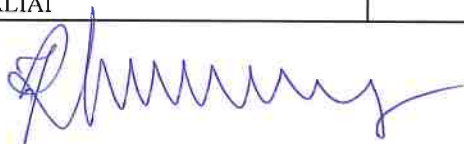
111950243, Saulėtekio al. 11, Vilnius

**VEIKLOS REZULTATŲ ATASKAITA**  
**PAGAL 2022 M. GRUODŽIO 31 D. DUOMENIS**  
2023-03-01 Nr. \_\_\_\_\_  
(data)

*Pateikimo valiuta ir tikslumas: eurai arba tūkstančiais eurų*

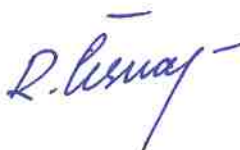
Eil. Nr.	Straipsniai	Pastabos Nr.	Ataskaitinis laikotarpis	Praėjęs ataskaitinis laikotarpis
<b>A.</b>	<b>PAGRINDINĖS VEIKLOS PAJAMOS</b>		<b>56.485.741,76</b>	<b>48.053.971,59</b>
I.	FINANSAVIMO PAJAMOS		48.229.660,15	39.572.967,91
I.1.	Iš valstybės biudžeto		40.238.733,66	32.001.406,84
I.2.	Iš savivaldybių biudžetų		13,31	550,00
I.3.	Iš ES, užsienio valstybių ir tarptautinių organizacijų lėšų		7.096.895,90	6.942.048,43
I.4.	Iš kitų finansavimo šaltinių		894.017,28	628.962,64
II.	MOKESČIŲ IR SOCIALINIŲ ĮMOKŲ PAJAMOS			
III.	PAGRINDINĖS VEIKLOS KITOS PAJAMOS		8.256.081,61	8.481.003,68
III.1.	Pagrindinės veiklos kitos pajamos	P21	8.256.081,61	8.481.003,68
III.2.	Pervestinių pagrindinės veiklos kitų pajamų suma			
<b>B.</b>	<b>PAGRINDINĖS VEIKLOS SĄNAUDOS</b>	<b>P02</b>	<b>-55.243.001,19</b>	<b>-48.298.435,11</b>
I.	DARBO UŽMOKESČIO IR SOCIALINIO DRAUDIMO	P22	-37.126.946,76	-33.960.580,03
II.	NUSIDĖVĖJIMO IR AMORTIZACIJOS		-1.897.064,01	-2.196.166,40
III.	KOMUNALINIŲ PASLAUGŲ IR RYŠIŲ		-1.927.074,94	-1.062.472,66
IV.	KOMANDIRUOČIŲ		-904.000,55	-223.791,13
V.	TRANSPORTO		-139.522,25	-154.033,53
VI.	KVALIFIKACIJOS KĖLIMO		-132.308,96	-51.732,27
VII.	PAPRASTOJO REMONTO IR EKSPLOATAVIMO		-1.853.750,55	-562.464,44
VIII.	NUVERTĖJIMO IR NURAŠYTŲ SUMŲ		33.164,38	-166.028,04
IX.	SUNAUDOTŲ IR PARDUOTŲ ATSARGŲ SAVIKAINA		-1.426.325,50	-1.183.534,25
X.	SOCIALINIŲ ĮSMOKŲ		-14.938,16	
XI.	NUOMOS		-136.793,00	-160.199,65
XII.	FINANSAVIMO		-1.247.645,31	-1.172.345,52
XIII.	KITŲ PASLAUGŲ		-3.529.101,69	-3.001.533,90
XIV.	KITOS		-4.940.693,89	-4.403.553,29
<b>C.</b>	<b>PAGRINDINĖS VEIKLOS PERVERŠIS AR DEFICITAS</b>		<b>1.242.740,57</b>	<b>-244.463,52</b>
<b>D.</b>	<b>KITOS VEIKLOS REZULTATAS</b>		<b>17.966.186,57</b>	<b>1.240.519,38</b>
I.	KITOS VEIKLOS PAJAMOS	P21	19.576.369,62	2.652.492,55
II.	PERVESTINOS Į BIUDŽETĄ KITOS VEIKLOS PAJAMOS			
III.	KITOS VEIKLOS SĄNAUDOS		-1.610.183,05	-1.411.973,17
<b>E.</b>	<b>FINANSINĖS IR INVESTICINĖS VEIKLOS REZULTATAS</b>	<b>P23</b>	<b>115.958,17</b>	<b>-47.543,75</b>
<b>F.</b>	<b>APSKAITOS POLITIKOS KEITIMO IR ESMINIŲ APSKAITOS KLAIDŲ TAISYMO ĮTAKA</b>			
<b>G.</b>	<b>PELNO MOKESTIS</b>			<b>0,00</b>
<b>H.</b>	<b>GRYNASIS PERVERŠIS AR DEFICITAS PRIEŠ NUOSAVYBĖS METODO ĮTAKĄ</b>		<b>19.324.885,31</b>	<b>948.512,11</b>
<b>I.</b>	<b>NUOSAVYBĖS METODO ĮTAKA</b>		<b>5.218,70</b>	<b>697,84</b>
<b>J.</b>	<b>GRYNASIS PERVERŠIS AR DEFICITAS</b>		<b>19.330.104,01</b>	<b>949.209,95</b>
I.	TENKANTIS KONTROLIUOJANČIAJAM SUBJEKTUI			
II.	TENKANTIS MAŽUMOS DALIAI			

Rektorius



Romualdas Kliukas

Finansų direkcijos direktorius



Romualdas Česnavičius



VILNIAUS GEDIMINO TECHNIKOS UNIVERSITETAS

111950243, Saulėtekio al. 11, Vilnius

**GRYNOJO TURTO POKYČIŲ ATASKAITA\***  
**PAGAL 2022 M.GRUODŽIO 31 D. DUOMENIS**

2023-03-01 Nr. \_\_\_\_\_

*Pateikimo valiuta ir tikslumas: eurais*

Eil. Nr.	Straipsniai	Pastabos Nr.	Tenka kontroliuojančiam subjektui					Iš viso	Mažumos dalis
			Dalininkų kapitalas	Tikrosios vertės rezervas	Kiti rezervai	Nuosavybės metodo įtaka	Sukauptas perviršis ar deficitas prieš nuosavybės metodo įtaką		
1	2	3	4	5	6	7	8	9	10
1.	Likutis 2020 m. gruodžio 31 d.		26.824.919,88	7.336.565,92		40.511,82	-2.753.656,83	31.448.340,79	
2.	Perimto ilgalaikio turto iš kito viešojo sektoriaus subjekto įtaka		x		x				x
3.	Perduoto arba parduoto ilgalaikio turto kitam subjektui įtaka		x		x				x
4.	Kitos rezervų padidėjimo (sumažėjimo) sumos		x			x			
5.	Kiti sudaryti rezervai		x	x		x			x
6.	Kiti panaudoti rezervai		x	x		x			x
7.	Dalininkų (nuosavo) kapitalo padidėjimo (sumažėjimo) sumos			x	x				
8.	Ataskaitinio laikotarpio grynasis perviršis ar deficitas		x	x	x	697,84	948.512,11	949.209,95	
9.	Likutis 2021 m. gruodžio 31 d.		26.824.919,88	7.336.565,92		41.209,66	-1.805.144,72	32.397.550,74	
10.	Perimto ilgalaikio turto iš kito viešojo sektoriaus subjekto įtaka		x		x				x
11.	Perduoto arba parduoto ilgalaikio turto kitam subjektui įtaka		x		x				x
12.	Kitos rezervų padidėjimo (sumažėjimo) sumos		x	-2.253.578,19		x		-2.253.578,19	x
13.	Kiti sudaryti rezervai		x	x		x			x
14.	Kiti panaudoti rezervai		x	x		x			x
15.	Dalininkų (nuosavo) kapitalo padidėjimo (sumažėjimo) sumos			x	x				
16.	Ataskaitinio laikotarpio grynasis perviršis ar deficitas		x	x	x	5.218,70	19.324.885,31	19.330.104,01	
17.	Likutis 2022 m. gruodžio 31 d.		26.824.919,88	5.082.987,73		46.428,36	17.519.740,59	49.474.076,56	

Rektorius



Romualdas Kliukas

Finansų direkcijos direktorius



Romualdas Česnavičius

VILNIAUS GEDIMINO TECHNIKOS UNIVERSITETAS

111950243, Saulėtekio al. 11, Vilnius

**PINIGŲ SRAUTŲ ATASKAITA**  
**PAGAL 2022 M. GRUODŽIO 31 D. DUOMENIS**


2023-03-01 Nr. \_\_\_\_\_  
(data)

*Pateikimo valiuta ir tikslumas: eurai arba tūkstančiai eurų*

Eil. Nr.	Straipsniai	Pastabos Nr.	Ataskaitinis laikotarpis			Praėjęs ataskaitinis laikotarpis		
			Tiesioginiai pinigų srautai	Netiesioginiai pinigų srautai	Iš viso	Tiesioginiai pinigų srautai	Netiesioginiai pinigų srautai	Iš viso
1	2	3	4	5	6	7	8	9
<b>A.</b>	<b>PAGRINDINĖS VEIKLOS PINIGŲ SRAUTAI</b>		<b>11.087.607,26</b>	<b>-1.732.000,00</b>	<b>9.355.607,26</b>	<b>2.104.017,74</b>	<b>-370.327,83</b>	<b>1.733.689,91</b>
I.	Iplaukos		49.263.037,22	16.987.737,46	66.250.774,68	37.966.709,63	12.952.249,27	50.918.958,90
I.1.	Finansavimo sumos kitoms išlaidoms ir atsargoms:		40.089.763,51	16.987.737,46	57.077.500,97	26.186.841,61	12.952.249,27	39.139.090,88
I.1.1.	Iš valstybės biudžeto		21.413.392,19	16.987.737,46	38.401.129,65	17.881.652,43	12.952.249,27	30.833.901,70
I.1.2.	Iš savivaldybės biudžeto							
I.1.3.	Iš ES, užsienio valstybių ir tarptautinių organizacijų		17.598.827,93	0,00	17.598.827,93	7.417.370,92	0,00	7.417.370,92
I.1.4.	Iš kitų šaltinių		1.077.543,39	0,00	1.077.543,39	887.818,26	0,00	887.818,26
I.2.	Iš mokesčių							
I.3.	Iš socialinių įmokų							
I.4.	Už suteiktas paslaugas iš pirkėjų		8.120.169,18	0,00	8.120.169,18	11.021.516,91	0,00	11.021.516,91
I.5.	Už suteiktas paslaugas iš biudžeto							
I.6.	Gautos palūkanos		200,73	0,00	200,73	7.110,33	0,00	7.110,33
I.7.	Kitos įplaukos		1.052.903,80	0,00	1.052.903,80	751.240,78	0,00	751.240,78
II.	Pervestos lėšos		-2.290.757,29	-139.312,82	-2.430.070,11	-2.396.226,48	0,00	-2.396.226,48
II.1.	I valstybės biudžetą		-135.503,30	0,00	-135.503,30	-214.116,40	0,00	-214.116,40
II.2.	I savivaldybių biudžetus							
II.3.	ES, užsienio valstybėms ir tarptautinėms organizacijoms		-219.291,59	0,00	-219.291,59	-177.440,05	0,00	-177.440,05
II.4.	I kitus išteklių fondus							
II.5.	Viešojo sektoriaus subjektams		-688.317,09	-139.312,82	-827.629,91	-832.324,51	0,00	-832.324,51
II.6.	Kitiems subjektams		-1.247.645,31	0,00	-1.247.645,31	-1.172.345,52	0,00	-1.172.345,52
III.	Išmokos	P02	-35.884.672,67	-18.580.424,64	-54.465.097,31	-33.466.465,41	-13.322.577,10	-46.789.042,51
III.1.	Darbo užmokesčio ir socialinio draudimo		-24.949.980,01	-11.516.071,63	-36.466.051,64	-22.607.606,52	-10.898.338,00	-33.505.944,52
III.2.	Komunalinių paslaugų ir ryšių		-770.302,03	-1.653.210,49	-2.423.512,52	-478.995,03	-819.582,95	-1.298.577,98
III.3.	Komandiruočių		-895.873,88	-782,00	-896.655,88	-206.900,07	0,00	-206.900,07
III.4.	Transporto		-93.400,07	-74.181,73	-167.581,80	-43.903,38	-79.383,67	-123.287,05
III.5.	Kvalifikacijos kėlimo		-134.211,60	0,00	-134.211,60	-52.456,09	-376,00	-52.832,09
III.6.	Paprastojo remonto ir eksploataavimo		-386.461,05	-1.878.679,29	-2.265.140,34	-152.452,66	-409.337,85	-561.790,51
III.7.	Atsargų įsigijimo		-660.132,90	-881.367,33	-1.541.500,23	-632.175,61	-327.743,99	-959.919,60
III.8.	Socialinių įmokų		-14.938,16	0,00	-14.938,16			
III.9.	Nuomos		-147.360,00	-165,00	-147.525,00	-77.899,27	-16.982,00	-94.881,27
III.10.	Kitų paslaugų įsigijimo		-3.497.675,45	-2.521.432,44	-6.019.107,89	-3.666.311,87	-736.464,64	-4.402.776,51
III.11.	Sumokėtos palūkanos		-41.954,21	0,00	-41.954,21	-46.878,35	0,00	-46.878,35
III.12.	Kitos išmokos		-4.292.383,31	-54.534,73	-4.346.918,04	-5.500.886,56	-34.368,00	-5.535.254,56
<b>B.</b>	<b>INVESTICINĖS VEIKLOS PINIGŲ SRAUTAI</b>		<b>632.866,37</b>	<b>0,00</b>	<b>632.866,37</b>	<b>-7.962.535,60</b>	<b>0,00</b>	<b>-7.962.535,60</b>
I.	Ilgalaikio turto (išskyrus finansinį) ir biologinio turto įsigijimas		-19.737.792,63	0,00	-19.737.792,63	-9.496.941,60	0,00	-9.496.941,60
II.	Ilgalaikio turto (išskyrus finansinį) ir biologinio turto perleidimas		20.370.659,00	0,00	20.370.659,00	1.546.000,00	0,00	1.546.000,00
III.	Ilgalaikio finansinio turto įsigijimas					-11.594,00	0,00	-11.594,00
IV.	Ilgalaikio finansinio turto perleidimas							
V.	Terminuotųjų indėlių (padidėjimas)							
VI.	Gauti dividendai							
VII.	Kiti investicinės veiklos pinigų srautai							
<b>C.</b>	<b>FINANSINĖS VEIKLOS PINIGŲ SRAUTAI</b>		<b>1.883.525,89</b>	<b>1.732.000,00</b>	<b>3.615.525,89</b>	<b>7.416.990,28</b>	<b>370.327,83</b>	<b>7.787.318,11</b>
I.	Iplaukos iš gautų paskolų							
II.	Gautų paskolų grąžinimas		-170.208,04	0,00	-170.208,04	-165.184,81	0,00	-165.184,81
III.	Finansinės nuomos (lizingo) įsipareigojimų apmokejimas							

Eil. Nr.	Straipsniai	Pastabos Nr.	Ataskaitinis laikotarpis			Praėjęs ataskaitinis laikotarpis		
			Tiesioginiai pinigų srautai	Netiesioginiai pinigų srautai	Iš viso	Tiesioginiai pinigų srautai	Netiesioginiai pinigų srautai	Iš viso
1	2	3	4	5	6	7	8	9
IV.	Gautos finansavimo sumos ilgalaikiam ir biologiniam turtui įsigyti:		2.064.595,93	1.732.000,00	3.796.595,93	7.582.353,91	370.327,83	7.952.681,74
IV.1	Iš valstybės biudžeto		2.064.595,93	1.732.000,00	3.796.595,93	1.267.049,22	370.327,83	1.637.377,05
IV.2	Iš savivaldybės biudžeto							
IV.3	Iš ES, užsienio valstybių ir tarptautinių organizacijų					6.315.304,69	0,00	6.315.304,69
IV.4	Iš kitų šaltinių							
V.	Grąžintos ir perduotos finansavimo sumos ilgalaikiam ir biologiniam turtui įsigyti		-10.862,00	0,00	-10.862,00	-178,82	0,00	-178,82
VI.	Gauti dalininko įnašai							
VII.	Kiti finansinės veiklos pinigų srautai							
D.	<b>VALIUTOS KURSŲ PASIKEITIMO ĮTAKA PINIGŲ IR PINIGŲ EKVIVALENTŲ LIKUČIUI</b>		<b>-2.188,01</b>	<b>0,00</b>	<b>-2.188,01</b>	<b>518,05</b>	<b>0,00</b>	<b>518,05</b>
	Pinigų ir pinigų ekvivalentų padidėjimas (sumažėjimas)		13.601.811,51	0,00	13.601.811,51	1.558.990,47	0,00	1.558.990,47
	Pinigai ir pinigų ekvivalentai ataskaitinio laikotarpio pradžioje		17.753.410,25		17.753.410,25	16.194.419,78		16.194.419,78
	Pinigai ir pinigų ekvivalentai ataskaitinio laikotarpio pabaigoje		31.355.221,76		31.355.221,76	17.753.410,25		17.753.410,25

Rektorius



Romualdas Kliukas

Finansų direkcijos direktorius



Romualdas Česnavičius



# VILNIAUS GEDIMINO TECHNIKOS UNIVERSITETAS

## AIŠKINAMASIS RAŠTAS PRIE 2022 M. METINIO FINANANSINIŲ ATASKAITŲ RINKINIO

2023 m. kovo 1 d.

### I. BENDROJI DALIS

Vilniaus Gedimino technikos universitetas (toliau Universitetas) yra įsteigtas 1956 m. kaip Kauno Politechnikos instituto Vilniaus vakarinis fakultetas. 1969 m. įkurtas Vilniaus inžinerinis statybos institutas, 1990 m. pavadintas Vilniaus technikos universitetu, 1996 m. - Vilniaus Gedimino technikos universitetu. Vilniaus Gedimino technikos universitetas juridinių asmenų registre įregistruotas 1997 m. rugsėjo 24 d. kaip biudžetinė įstaiga išlaikoma iš valstybės biudžeto, pažymėjimo Nr. 000461. Nuo 2011 m. liepos 8 d. Universiteto teisinė forma yra viešoji įstaiga. Įstaigos kodas 111950243, buveinės adresas: Saulėtekio al. 11, LT-10223 Vilnius. Universitetas yra pridėtinės vertės mokesčio (PVM) mokėtojas nuo 1994 m. gegužės 1 d., pažymėjimo Nr. 10200690. PVM mokėtojo kodas LT119502413.

Universiteto steigėjas yra Lietuvos Respublikos Seimas. Švietimo, mokslo ir sporto ministerija įgyvendina valstybės, kaip universiteto savininkės, turtines ir neturtines teises ir pareigas.

Universitetas yra ne pelno siekianti valstybinė studijų ir mokslo įstaiga, turinti Lietuvos Respublikos Konstitucijos ir Mokslo ir studijų įstatymo nustatytą specialų statusą. Universitetas naudoja Lietuvos Respublikos Konstitucijos suteikta autonomija, kuri įgyvendinama Universiteto statuto ir Lietuvos Respublikos įstatymų nustatyta tvarka.

Universitetas rengia aukščiausios kvalifikacijos specialistus ir mokslininkus, palaiko ir plečia studijų formų įvairovę, plečia studijų leidinių leidybą, bibliotekos fondus ir duomenų bazines, rengia aviacijos specialistus ir atnauja jų mokomąją bazę. Universitetas vykdo mokslinius tyrimus, kurių tikslas siekti Lietuvai aktualių problemų sprendimo, gerinti užsakomųjų mokslo tyrimo darbų kokybę, įdiegti kokybės valdymo sistemą, stiprinti mokslo tiriamąją bazę ir atnaujinti mokslo laboratorijų įrangą.

Universiteto pagrindinės veiklos rūšys – aukštasis universitetinis išsilavinimas, moksliniai tyrimai ir eksperimentinė plėtra, leidyba, kitos veiklos rūšys – bendrabučių apgyvendinimo paslaugos, praktikų bazių eksploatacija ir priežiūra, patalpų nuoma ir paslaugos.

Vilniaus Gedimino technikos universiteto plėtros strategija 2021–2030 metams parengta siekiant keistis kartu su sparčiai besikeičiančiu pasauliu. Pokyčių poreikį skatina Europoje bei visame pasaulyje vyraujančios tendencijos: sparti technologijų plėtra ir skaitmeninė transformacija, žaliasis kursas, pramonės revoliucija. Pasauliniai iššūkiai – klimato kaita, ekonominis nestabilumas bei pandemija – ne vien kelia grėsmes, bet yra ir unikali galimybė ieškoti pažangiausių technologinių sprendimų, reaguoti sparčiai ir efektyviai, galvoti apie ilgalaikę perspektyvą. Susidurti su iššūkiais ir

pokyčiais VILNIUS TECH yra pasirengęs dėl savo stiprybių, kurios padeda universitetui siekti naujų aukštumų. Universitetas imasi atsakomybės kurti naujus sprendimus aktualioms pasaulio iššūkiams įveikti. Vilniaus Gedimino technikos universitetas nusistatė prioritetinius tikslus studijų, mokslo ir infrastruktūros vystymo srityse. Pagrindinis dokumentas „Vilniaus Gedimino technikos universiteto strategija 2021 – 2030 m.“, patvirtinta VILNIUS TECH tarybos 2022 m. sausio 20 d. nutarimu Nr. 1-1.

Vilniaus Gedimino technikos universitetas savo veiklą koncentruoja į prioritetines mokslinių tyrimų kryptis ir tematikas, tikslingai siekia tapti Baltijos šalių universitetų lyderiu darnios statybos, transporto, darnios aplinkos, informacinių technologijų ir komunikacijų mokslo srityse. Universitetas siekia mokyti ir ugdyti pilietiškai atsakingą, kūrybingą, verslią, konkurencingą, mokslui ir naujausioms technologijoms imlią asmenybę, siekia padėti užtikrinti ekonominę šalies visuomenės, kultūros ir ūkio suklestėjimą, socialinę santarvę ir nacionalinės kultūros savitumo išsaugojimą. Universitetas darniai plėtoja įvairių sričių mokslinį pažinimą, vykdo aukšto lygio mokslinius tyrimus ir eksperimentinę (socialinę, kultūrinę) plėtrą, rengia mokslininkus, mokslo ir studijų srityje, bendradarbiauja su šalies ir užsienio partneriais.

Universitetui 2004 metų sausio 26 d. suteiktas paramos gavėjo statusas, todėl jis gali gauti ir gauna paramą iš fizinių ir juridinių asmenų.

Universitetas turi dvi kontroliuojamas viešąsias įstaigas, priskiriamas prie viešojo sektoriaus subjektų ir du asocijuotus subjektus. Informacija apie juos pateikta ataskaitos rinkinio priede Nr. 4.

2022 m. gruodžio 31 d. Universitete dirbo 1 555 darbuotojai, 2021-12-31 Universitete dirbo 1 562 darbuotojų. Vidutinis darbuotojų skaičius 2022 metais universitete buvo 1 561. Visi darbuotojai dirba etatų sąrašė patvirtintose pareigybėse.

Informacija apie sąlygas, kuriomis veikia universitetas ir kurios gali paveikti tolesnę veiklą, ataskaitos sudarymo laikotarpiu nėra žinoma.

Ataskaitose pateikiami duomenys išreiškiami Lietuvos Respublikos piniginiiais vienetais – eurai ir centais.

## II. APSKAITOS POLITIKA

Universiteto metinės finansinės ataskaitos parengtos pagal Lietuvos Respublikos finansinę apskaitą ir finansinių ataskaitų parengimą reglamentuojančius teisės aktus bei viešojo sektoriaus apskaitos ir finansinės atskaitomybės standartus (toliau – VSAFAS).

Vilniaus Gedimino technikos universitetas, rengdamas metinę finansinę ataskaitą, taip pat vadovavosi 2012 metų sausio 16 d. rektoriaus įsakymu Nr. 83 patvirtintu sąskaitų planu.

### *Apskaitos politikos tikslas ir apimtis*

Pagrindinis Universiteto apskaitos politikos formavimo tikslas – reglamentuoti ir detalizuoti Universiteto apskaitą taip, kad gauti informaciją, reikalingą ekonominiams sprendimams priimti ir

finansinėms, mokestinėms bei valdymo ataskaitoms parengti.

Valdymo apskaita skirta Universiteto valdymo sprendimams priimti, ji neregamentuota valstybiniu lygiu, yra konfidenciali ir reglamentuota Universiteto apskaitos politikos pagalba.

Finansų apskaita skirta Universiteto finansinės būklės parodymui pasinaudojant finansinės atskaitomybės ataskaitomis. Finansinių ataskaitų sudarymas, jų formatai, pateikimo terminai reglamentuojami valstybiniu lygiu, bet sudarymo procedūros yra Universiteto apskaitos politikos objektas.

Mokesčių apskaita skirta mokesčių bazei apskaičiuoti ir mokesčio sumos teisingumui įrodyti. Ji reglamentuota mokesčių teisės aktais, o Universiteto apskaitos politika turi užtikrinti tikslios ir teisingos mokesčių bazės apskaičiavimą ir patvirtinti mokesčių deklaracijų informaciją.

Biudžeto asignavimų apskaita turi atitikti valstybės biudžeto ir kitų asignavimų valdytojų keliamus reikalavimus.

Visos išvardytos apskaitos sritys remiasi tais pačiais apskaitos dokumentais, apskaitomos pagal tą patį sąskaitų planą, sudaromas tik vienas balansas, tačiau šios apskaitos sritys turi skirtingus tikslus, nevienodą metodologiją, todėl konkrečius apskaitos metodus ir būdus reikia pasirinkti taip, kad būtų pasiekti visi apskaitos tikslai.

Universitete yra vieninga ir metodiškai parengta buhalterinės apskaitos sistema, kurios duomenų pagrindu sudaroma finansinė ir valdymo atskaitomybė, mokesčių deklaracijos bei kitos ataskaitos, kuriose vieni rodikliai sisteminiu požiūriu kontroliuoja kitus.

Formuojant apskaitos politiką Universitete naudojamos nustatytos apskaitos taisyklės, apskaitos tvarkymo priemonės, būdai ir metodai, kurie yra glaudžiai susieti ir suderinti su Universiteto strateginiais veiklos tikslais.

Rengiant finansinių ataskaitų rinkinius reikšminga suma laikoma 0,25 proc. viso turto vertės.

#### *Bendrieji apskaitos principai, metodai ir taisyklės*

Universitetas, tvarkydamas buhalterinę apskaitą ir sudarydamas finansines ataskaitas, vadovaujasi šiais bendraisiais apskaitos principais: subjekto veiklos tęstinumo, periodiškumo, pastovumo, piniginio mato, kaupimo, palyginimo, atsargumo, neutralumo, turinio viršenybės prieš formą principais.

Universiteto finansiniai metai trunka 12 mėnesių. Jie prasideda sausio 1 d. ir baigiasi gruodžio 31 d.

Universiteto apskaita tvarkoma dvejybinio įrašu.

Universitete apskaita tvarkoma ir apskaitos dokumentai surašomi naudojant Lietuvos Respublikos piniginių vienetą – eurą, o prireikus – ir eurą, ir užsienio valiutą. Ūkiniai įvykiai ir ūkinės operacijos, kurių buvimas ir atlikimas ar rezultatų įforminimas Lietuvos Respublikos teisės aktų nustatyta tvarka susijęs su užsienio valiuta, apskaitoje perskaičiuojamas į eurus pagal Europos Centrinio Banko paskelbtą orientacinį euro ir užsienio valiutos santykį, galiojantį ūkinio įvykio arba ūkinės operacijos atlikimo dieną. Visos ūkinės operacijos ir įvykiai apskaitoje registruojami eurai



ir centais, apvalinant iki šimtųjų euro dalių (dviejų skaitmenų po kablelio).

Apskaitos dokumentai surašomi ir apskaitos registrai sudaromi lietuvių kalba, o prireikus – ir lietuvių, ir užsienio kalba. Gauti dokumentai, kurie surašyti užsienio kalba, prireikus gali būti išversti į lietuvių kalbą.

Visos ūkinės operacijos ir įvykiai registruojami Universiteto sąskaitų plano sąskaitose, taikant Universiteto apskaitos politiką, parengtą pagal VSAFAS reikalavimus (nurodytus principus, metodus ir taisykles) atskiroms ūkinėms operacijoms ir įvykiams, finansinių ataskaitų elementams arba straipsniams ir apskaitos procedūroms.

### *Turtas*

Nematerialusis turtas yra pripažįstamas, jei atitinka 13-ajame VSAFAS „Nematerialusis turtas“ pateiktą sąvoką ir nematerialiajam turtui nustatytus kriterijus.

Nematerialusis turtas pirminio pripažinimo metu apskaitoje yra registruojamas įsigijimo savikaina. Išlaidos, patirtos po piršto ar susikurto nematerialiojo turto pirminio pripažinimo, didina nematerialiojo turto įsigijimo savikainą tik tais atvejais, kai galima patikimai nustatyti, kad patobulintas nematerialusis turtas teiks didesnę ekonominę naudą, t. y. kad atliktas esminis nematerialiojo turto pagerinimas.

Išankstiniai apmokėjimai už nematerialųjį turtą apskaitoje registruojami nematerialiojo turto sąskaitose.

Po pirminio pripažinimo nematerialusis turtas, kurio naudingo tarnavimo laikas ribotas, finansinėse ataskaitose yra parodomas įsigijimo savikaina, atėmus sukauptą amortizaciją ir nuvertėjimą, jei jis yra.

Universitete ilgalaikio nematerialaus turto nusidėvėjimo (amortizacijos) normatyvai patvirtinti 2009-09-03 rektoriaus įsakymu Nr. 518 „Dėl Vilniaus Gedimino technikos universiteto ilgalaikio turto nusidėvėjimų normatyvų pakeitimo“ Nematerialiajam turtui Universiteto rektoriaus įsakymu nustatytas 2 metų nematerialaus turto amortizacijos laikas.

Nematerialiojo turto amortizuojamoji vertė yra nuosekliai paskirstoma per visą nustatytą turto naudingo tarnavimo laiką tiesiogiai proporcingu metodu. Nematerialiojo turto vieneto amortizacija pradedama skaičiuoti nuo kito mėnesio, kai turtas pradedamas naudoti pirmos dienos ir nebeskaičiuojama nuo kito mėnesio, kai naudojamo nematerialiojo turto likutinė vertė sutampa su jo likvidacine verte, kai turtas perleidžiamas, nurašomas arba kai apskaičiuojamas ir užregistruojamas to turto vieneto nuvertėjimas, lygus jo likutinės vertės sumai, pirmos dienos.

Nematerialiojo turto naudingo tarnavimo laikas, nustatytas atsižvelgiant į sutartis ar kitas juridines teises, bet ne ilgesnis už juridinių teisių galiojimo laikotarpį. Kitam nematerialiajam turtui Universitetas taiko nematerialiojo turto amortizacijos normatyvus.

Ilgalaikis materialusis turtas pripažįstamas ir registruojamas apskaitoje, jei jis atitinka ilgalaikio materialiojo turto sąvoką ir 12-ajame VSAFAS „Ilgalaikis materialusis turtas“ nustatytus ilgalaikio materialiojo turto pripažinimo kriterijus.



Ilgalaikis materialusis turtas pagal pobūdį skirstomas į pagrindines grupes, nustatytas VSAFAS.

Įsigytas ilgalaikis materialusis turtas pirminio pripažinimo momentu apskaitoje registruojamas įsigijimo savikaina.

Išankstiniai apmokėjimai už ilgalaikį materialųjį turtą apskaitoje registruojami tam skirtose ilgalaikio materialiojo turto sąskaitose.

Po pirminio pripažinimo ilgalaikis materialusis turtas, išskyrus žemę ir kultūros vertybes, finansinėse ataskaitose rodomas įsigijimo savikaina, atėmus sukauptą nusidėvėjimą ir nuvertėjimą, jei jis yra. Žemė ir kultūros vertybės po pirminio pripažinimo finansinėse ataskaitose rodomi tikrąja verte, kuri nustatoma vadovaujantis Nekilnojamojo turto registrą tvarkančio subjekto atliekamo masinio vertinimo duomenimis.

Ilgalaikio materialiojo turto nudėvimoji vertė yra nuosekliai paskirstoma per visą turto naudingo tarnavimo laiką. Ilgalaikio materialiojo turto vieneto nusidėvėjimas pradedamas skaičiuoti nuo kito mėnesio, kai turtas pradedamas naudoti, pirmos dienos. Nusidėvėjimas nebeskaičiuojamas nuo kito mėnesio, kai naudojamo ilgalaikio materialiojo turto likutinė vertė sutampa su jo likvidacine verte (Universitete likvidacinė vertė lygi 0), kai turtas perleidžiamas, nurašomas arba kai apskaičiuojamas ir užregistruojamas to turto vieneto nuvertėjimas, lygus jo likutinės vertės sumai, pirmos dienos.

Ilgalaikio materialiojo turto nusidėvėjimas skaičiuojamas taikant tiesiogiai proporcingą (tiesinį) metodą pagal konkrečius materialiojo turto nusidėvėjimo normatyvus, patvirtintus rektoriaus įsakymu:

kapitaliniai mūriniai pastatai – 100 metų;

mediniai, tašytų rąstų pastatai – 40-50 metų;

kiti pastatai – 5-30 metų;

mašinos ir įrengimai – 4-40 metų;

baldai ir biuro įranga – 3-11 metų;

mokomieji orlaiviai ir treniruokliai – 8-15 metų;

kitos transporto priemonės 4-7 metai;

kitas ilgalaikis materialusis turtas 1-75 metai.

Kai turtas parduodamas arba nurašomas, jo įsigijimo savikaina, sukauptas nusidėvėjimas ir, jei yra, nuvertėjimas, nurašomi. Pardavimo pelnas ar nuostoliai parodomi atitinkamame veiklos rezultatų ataskaitos straipsnyje.

Ilgalaikio materialiojo turto rekonstravimas, remontas ar kiti darbai pripažįstami esminiu turto pagerinimu, jei padidina turto funkcijų apimtį arba pailgina turto naudingo tarnavimo laiką, arba iš esmės pagerina jo naudingąsias savybes. Šių darbų verte didinama ilgalaikio materialiojo turto įsigijimo savikaina ir (arba) patikslinamas likęs turto naudingo tarnavimo laikas. Jei atlikti darbai nepagerina naudingųjų ilgalaikio materialiojo turto savybių ar nepadidina turto funkcijų apimtį, arba nepailgina jo naudingo tarnavimo laiko, jie nepripažįstami esminiu pagerinimu, o šių darbų vertė

pripažįstama ataskaitinio laikotarpio sąnaudomis.

### *Atsargos*

Atsargos yra pripažįstamos ir registruojamos apskaitoje, jei jos atitinka 8-ajame VSAFAS „Atsargos“ pateiktą sąvoką ir atsargoms nustatytus kriterijus.

Pirminio pripažinimo metu atsargos įvertinamos įsigijimo (pasigaminimo) savikaina, o sudarant finansines ataskaitas – įsigijimo (pasigaminimo) savikaina ar grynąja galimo realizavimo verte, atsižvelgiant į tai, kuri iš jų mažesnė.

Apskaičiuodami atsargų, sunaudotų teikiant paslaugas, ar parduotų atsargų savikainą, Universitetas taiko konkrečių kainų būdą.

Atsargos gali būti nukainojamos iki gryniosios galimo realizavimo vertės tam, kad jų balansinė vertė neviršytų būsimos ekonominės naudos ar paslaugų vertės, kurią tikimasi gauti šias atsargas pardavus, išmainius, paskirsčius ar panaudojus. Kai atsargos (taip pat ir nebaigtos vykdyti sutartys) parduodamos, išmainomos ar perduodamos, jų balansinė vertė pripažįstama sąnaudomis to laikotarpio, kuriuo pripažįstamos atitinkamos pajamos arba suteikiamos viešosios paslaugos. Atsargų sunaudojimas arba pardavimas apskaitoje registruojamas pagal nuolat apskaitomų atsargų būdą, kai buhalterinėje apskaitoje registruojama kiekviena su atsargų sunaudojimu arba pardavimu susijusi operacija.

Prie atsargų priskiriamas neatiduotas naudoti ūkinis inventorių. Atiduoto naudoti inventoriaus vertė iš karto įtraukiama į sąnaudas. Naudojamo inventoriaus kiekinė ir vertinė apskaita tvarkoma nebalansinėse sąskaitose.

### *Finansinis turtas*

Universiteto finansinis turtas yra skirstomas ilgalaikį ir trumpalaikį. Ilgalaikiam finansiniam turtui priskiriama po vienerių metų gautinos sumos, kitas ilgalaikis finansinis turtas. Trumpalaikiam finansiniam turtui priskiriama per vienerius metus gautinos sumos, pinigai ir jų ekvivalentai, kitas trumpalaikis finansinis turtas.

### *Gautinos sumos*

Gautinos sumos pirminio pripažinimo metu yra įvertinamos įsigijimo savikaina.

Vėliau ilgalaikės gautinos sumos ataskaitose parodomos amortizuota savikaina, o trumpalaikės gautinos sumos ataskaitose parodomos įsigijimo savikaina, atėmus nuvertėjimo nuostolius.

### *Pinigai*

Pinigus sudaro pinigai banko sąskaitose ir kasose. Išskiriamos atskiros sąskaitos skirtingos paskirties lėšoms registruoti apskaitoje (valstybės biudžeto asignavimai, nuosavos lėšos, tikslinės lėšos ir paramos lėšos).

Valstybės biudžeto asignavimų lėšų banko sąskaitoje apskaitomi Universitetui pervesti valstybės biudžeto asignavimai, kurie naudojami pagal Universitete patvirtintas sąmatas.

Nuosavų lėšų banko sąskaitose apskaitomos Universiteto pajamos gautos iš juridinių ir fizinių asmenų už teikiamas paslaugas: už studijų ir mokslo paslaugas, bendrabučių apgyvendinimo paslaugas, patalpų nuomą parduotas knygas, leidybos ir kvalifikacijos kursų rengimo bei kitas paslaugas. Nuosavų lėšų sąskaitose sukauptos lėšos, išskyrus pridėtinės vertės mokestį, naudojamos Universiteto veiklai vykdyti.

Tikslinių lėšų sąskaitose yra apskaitomos tikslinės paskirties lėšos, t.y. iš fizinių ir juridinių asmenų gautos lėšos tam tikriems tikslams vykdyti. Šiose sąskaitose yra apskaitomos tarptautinės mokslo ir studijų programų lėšos, kitos valstybės institucijų tikslinės paskirties lėšos, įmonių stipendijos, rėmėjų parama, bei kitos tikslinės paskirties lėšos.

Universitetas turi Europos Sąjungos finansinės paramos lėšas – tai Europos Sąjungos finansuojamų struktūrinių fondų projektų lėšos. Kiekvienam Europos Sąjungos struktūrinių fondų projektui atidaroma atskira bankinė sąskaita, jei projekto vykdytojas yra universitetas.

#### *Finansavimo sumos*

Finansavimo sumos pripažįstamos, kai atitinka 20-ajame VSAFAS „Finansavimo sumos“ nustatytus kriterijus.

Finansavimo sumos – Universiteto iš valstybės ir savivaldybių biudžeto, kitų išteklių fondų, Europos Sąjungos, Lietuvos ir užsienio paramos fondų gauti arba gautini pinigai arba kitas turtas, skirtas Universiteto tikslams ir programoms įgyvendinti. Finansavimo sumos apima ir Universiteto gautus arba gautinus pinigus ir kitą turtą pavedimams vykdyti, kitas lėšas Universiteto išlaidoms dengti ir paramos būdu gautą turtą.

Universiteto gautos (gautinos) finansavimo sumos pagal paskirtį skirstomos į:

1. finansavimo sumas nepiniginiam turtui įsigyti;
2. finansavimo sumas kitoms išlaidoms kompensuoti.

Finansavimo sumos nepiniginiam turtui įsigyti yra gaunamos kaip nemokamai gautos ilgalaikis turtas arba atsargos, įskaitant paramą, arba kaip pinigai, skirti įsigyti ilgalaikį arba trumpalaikį nepiniginį turtą.

Finansavimo sumos kitoms išlaidoms dengti yra skirtos ataskaitinio laikotarpio išlaidoms kompensuoti. Taip pat finansavimo sumomis, skirtomis kitoms išlaidoms kompensuoti, yra laikomos visos likusios finansavimo sumos, nepriskiriamos nepiniginiam turtui įsigyti.

Gautos (gautinos) ir panaudotos finansavimo sumos arba jų dalis pripažįstamos finansavimo pajamomis tais laikotarpiais, kuriais patiriamos su finansavimo sumomis susijusios sąnaudos.

Gautos ir perduotos kitiems viešojo sektoriaus subjektams finansavimo sumos, Universiteto sąnaudomis nepripažįstamos. Perdavus finansavimo sumas kitiems VSS subjektams, mažinamos gautos finansavimo sumos.

Gautos ir perduotos privataus sektoriaus subjektams finansavimo sumos, įskaitant suteiktas



subsidijas, registruojamos kaip Universiteto sąnaudos, kartu pripažįstant finansavimo, kuris buvo skirtas šiam tikslui, pajamas.

Universiteto apskaitoje finansavimo sąnaudomis perduotos sumos pripažįstamos tik tuomet, kai Universitetas kitiems viešojo sektoriaus subjektams perduoda savo uždirbtų pajamų lėšas.

### *Pajamos*

Pajamos Universitete skirstomos į pagrindinės veiklos, kitos veiklos ir finansinės – investicinės veiklos pajamas. Prie pagrindinės veiklos pajamų priskiriamos pajamos, gaunamos už universitetines studijas, už mokslinius tyrimus ir eksperimentinę plėtrą, tęstinį mokymą, leidybą ir kitas teikiamas paslaugas, išskyrus tas, kurios priskiriamos kitai veiklai.

Pajamų apskaitai taikomas kaupimo principas. Finansavimo pajamos pripažįstamos tuo pačiu laikotarpiu, kai yra patiriamos su šiomis pajamomis susijusios sąnaudos. Registruojant visas su finansavimo pajamų pripažinimu susijusias operacijas, būtina nurodyti, kokios valstybės funkcijos ir kurios programos ir priemonės vykdymui buvo pripažintos finansavimo pajamos, panaudojant detalizuojančius požymius.

Pajamos, išskyrus finansavimo pajamas, pripažįstamos, kai tikėtina, jog Universitetas gaus su sandoriu susijusią ekonominę naudą, kai galima patikimai įvertinti pajamų sumą ir kai Universitetas gali patikimai įvertinti su pajamų uždirbimu susijusias sąnaudas. Pardavimų ir paslaugų pajamos registruojamos, atėmus PVM ir suteiktas nuolaidas.

Pajamos registruojamos apskaitoje ir rodomos finansinėse ataskaitose tą ataskaitinį laikotarpį, kurį yra uždirbamos, t.y. kurį suteikiamos viešosios paslaugos, atliekami darbai, parduodamos prekės ar kt., nepriklausomai nuo pinigų gavimo momento.

### *Sąnaudos*

Sąnaudos Universitete skirstomos į pagrindinės veiklos, kitos veiklos ir finansinės – investicinės veiklos sąnaudas. Sąnaudos apskaitoje pripažįstamos vadovaujantis kaupimo ir palyginamumo principais tuo ataskaitiniu laikotarpiu, kai uždirbamos su jomis susijusios pajamos, neatsižvelgiant į pinigų išleidimo laiką. Tais atvejais, kai per ataskaitinį laikotarpį padarytų išlaidų neįmanoma tiesiogiai susieti su konkrečių pajamų uždirbimu ir jos neduos ekonominės naudos ateinančiais ataskaitiniais laikotarpiais, šios išlaidos pripažįstamos sąnaudomis tą patį laikotarpį, kada buvo patirtos.

Sąnaudų dydis įvertinamas sumokėta arba mokėtina pinigų arba jų ekvivalentų suma. Tais atvejais, kai numatytas ilgas atsiskaitymo laikotarpis ir palūkanos nėra išskirtos iš bendros mokėtinės sumos, sąnaudų dydis įvertinamas diskontuojant atsiskaitymo sumą taikant rinkos palūkanų normą.

### *Sandoriai užsienio valiuta*

Sandoriai užsienio valiuta pirminio pripažinimo metu registruojami apskaitoje pagal sandorio dieną galiojusį Europos Centrinio Banko paskelbtu orientacinį euro ir užsienio valiutos santykį.



Pelnas ir nuostoliai iš sandorių užsienio valiuta bei iš užsienio valiuta išreikšto turto ir įsipareigojimų likučių perkainojimo dieną yra registruojami finansinės ir investicinės veiklos pajamų ar sąnaudų sąskaitose.

Valiutinių straipsnių likučiai perkainojami pagal ataskaitinio laikotarpio pabaigos Europos Centrinio Banko paskelbtu orientacinį euro ir užsienio valiutos santykį.

### *Turto nuvertėjimas*

Nuostoliai dėl turto nuvertėjimo apskaitoje pripažįstami pagal nuvertėjimo požymius. Sudarydamas finansinių ataskaitų rinkinį, Universitetas nustato, ar yra turto nuvertėjimo požymių. Jeigu yra vidinių ar išorinių nuvertėjimo požymių, Universitetas nustato turto atsiperkamąją vertę ir palygina ją su turto balansine verte.

Nuostoliai dėl turto nuvertėjimo apskaitoje registruojami apskaičiuotų nuostolių suma mažinant turto balansinę vertę bei ta pačia suma registruojant ataskaitinio laikotarpio pagrindinės arba kitos veiklos sąnaudas.

Turto nuvertėjimas nėra tolygus turto nurašymui. Turto nuvertėjimo atveju yra mažinama turto vieneto balansinė vertė, tačiau išsaugoma informacija apie turto įsigijimo savikainą, t. y. turto vieneto įsigijimo savikaina apskaitoje lieka tokia pati kaip iki nuvertėjimo nustatymo, o nuvertėjimas registruojamas atskiroje sąskaitoje. Turto nuvertėjimas apskaitoje yra registruojamas ne didesne verte nei turto balansinė vertė.

Kai vėliau, pasikeitus aplinkybėms, atstatoma anksčiau pripažinta turto nuvertėjimo suma, turto balansinė vertė po nuvertėjimo atstatymo negali viršyti jo balansinės vertės, kuri būtų buvusi, jeigu turto nuvertėjimas nebūtų buvęs pripažintas.

Pripažinus ilgalaikio materialiojo ar nematerialiojo turto nuvertėjimo nuostolį, perskaičiuojamos būsimiesiems ataskaitiniams laikotarpiams tenkančios turto nusidėvėjimo (amortizacijos) sumos, kad turto nudėvimoji (amortizuojamoji) vertė po nuvertėjimo būtų tolygiai paskirstyta per visą likusį jo naudingo tarnavimo laiką, t. y. nuvertėjimo suma nudėvima per likusį naudingo tarnavimo laiką, mažinant nusidėvėjimo sąnaudas.

## III. PASTABOS

### **P01 pastaba. Apskaitos politika ir apskaitos įverčių keitimas, klaidų taisymas.**

Apskaitos politika ataskaitiniu periodu nebuvo keičiama, esminių apskaitos klaidų taisymo nebuvo.

Apskaitiniai įverčiai per ataskaitinį laikotarpį keičiami nebuvo.

### **P02 pastaba. Informacija pagal segmentus.**

Universiteto pagrindinės veiklos sąnaudos pagal valstybės funkciją priskirtos segmentui „Švietimas“.

### **P03 pastaba. Ilgalaikis nematerialusis turtas.**

Ilgalaikio nematerialiojo turto (toliau – INT) balansinės vertės pasikeitimas per 2022 metus atvaizduotas priede Nr. 1.

Ataskaitinio laikotarpio finansinėse ataskaitose atvaizduota INT balansinė vertė 2022 metų pabaigai 497 368,96 Eur. Palyginus su 2021-12-31 verte – 440 628,31 Eur, INT sudaro 56 740,65 Eur padidėjimas. INT sudaro programinė įranga ir jos licencijos, patentai ir kitos licencijos, kitas nematerialusis turtas (elektroninės knygos, intelektiniai vaizdo filmai, topografinės nuotraukos). Elektroninės knygos yra Universiteto kūriniai, kurie patalpinti į elektroninių knygų platformą. Universitetas parduoda prieigą kitiems vartotojams. Šios knygos nėra Universiteto bibliotekos fondas.

Per 2022 metus universitetas įsigijo programinės įrangos ir licencijų 374 276,55 Eur (2021 metais – 367 991,08 Eur) sumai. 2021 metais buvo įsigyta patentų ir kitų licencijų 25 493,80 Eur (2021 metais – 84 949,40 Eur) ir kito nematerialaus turto 4 700,25 Eur (2021 metais – 19 488,17 Eur) sumai. Metų pabaigoje liko 6 958,26 Eur išankstinių mokėjimų už INT.

Per 2022 metus nurašyta 394 480,38 Eur (įsigijimo savikaina) nereikalingo, netinkamo naudoti INT. Visas nurašytas INT amortizuotas.

2022 metais atlikti INT pergrupavimai. 3 260,84 Eur suma iš atsargų perduota į kitą nematerialų turtą (elektroninės knygos). Kiti pergrupavimai atlikti tarp INT kategorijų.

Per ataskaitinį laikotarpį apskaičiuota 250 935,44 Eur (2021 metais – 359 088,02 Eur) amortizacijos suma, kuri įtraukta į pagrindinės veiklos sąnaudas.

Universitetas savo veikloje naudoja INT, kuris yra visiškai amortizuotas, tačiau tinkamas universiteto veiklai. Tokio turto įsigijimo vertė 2022-12-31 sudarė 2 183 822,24 Eur. Tai programinė įranga, kurios įsigijimo savikaina 1 265 833,47 Eur, patentai ir kitos licencijos – 211 818,50 Eur, kitas nematerialusis turtas – 706 170,27 Eur.

Priėmus LRV nutarimą dėl valstybės turto investavimo 2011 metais buvo atliktas nepriklausomas turto vertinimas. Šiuo metu universitete yra naudojamas nuvertintas INT, kurio nuvertėjimo suma ataskaitinio laikotarpio pabaigoje buvo 277 597,65 Eur.

Nebalansinėse sąskaitose apskaityta pagal panaudos sutartį gautos programinės įrangos vertė – 165 306,63 Eur ir išsinuomosotos programinės įrangos vertė – 45 539,02 Eur .

### **P04 pastaba. Ilgalaikis materialusis turtas.**

Ilgalaikio materialiojo turto (toliau – IMT) balansinės vertės pasikeitimas per 2022 metus atvaizduotas priede Nr. 2, 3.

Ataskaitinio laikotarpio ataskaitose atvaizduota IMT likutinė vertė buvo 79 267 107,97 Eur (2021-12-31 – 58 290 897,30 Eur), t.y. 20 976 210,67 Eur suma didesnė nei 2021 metų pabaigai.

2022 metais universitetas pirkė IMT, kurio įsigijimo vertė 24 820 156,30 Eur. Per ataskaitinį laikotarpį universitetas įsigijo mašinų ir įrengimų 305 948,40 Eur (2021 metais – 422 736,20 Eur)

sumai. Įsigytų mašinų ir įrengimų savikainos didžiąją dalį sudarė laboratorinė įranga, skirta plėsti mokslo ir studijų bazę. 2022 m. baldų, biuro įrangos ir kito IMT įsigyta 257 274,96 Eur sumai įsigijimo savikaina (2021 metais – 300 807,57 Eur), iš jų kompiuterinės ir kitos įrangos – 178 373,15 Eur (2021 metais – 278 414,15 Eur) sumai, organizacinės technikos – 35 271,18 Eur (2021 metais – 15 734,08 Eur) sumai, baldų – 31 431,00 Eur (2021 metais – 6 659,34 Eur) sumai ir kito IMT 12 199,63 Eur (2021 metais – 19 637,04 Eur) sumai. 2022 metais universitetas įsigijo transporto priemonių 65 805,00 Eur sumai (2021 metais – 471 390,00 Eur).

Universitetas gavo IMT netlygintinai 6 651,14 Eur sumai. 4 681,16 Eur sumą sudaro mašinos ir įrengimai, gauti pagal paramos sutartis. Nemokamai gautos knygos 28,28 Eur sumai yra iš viešojo sektoriaus subjektų ir 1 941,70 Eur sumai iš fizinių asmenų, įtrauktos į bibliotekos fondus.

Universiteto apskaitoje metų pabaigoje registruota 24 190 098,17 Eur nebaigtos statybos suma, kurią sudaro statomi Elektronikos, Mechanikos ir Transporto inžinerijos fakultetų laboratorinis ir mokomasis korpusai Plytinės g.25, Vilnius ir kiti smulkūs objektai.

2022 metais iš atsargų į IMT perkelta 181 460,12 Eur suma, kuri didina bibliotekos fondus. Vadovaujantis VSAFAS nuostatomis, iš ilgalaikio turto į atsargas 2021 metais pergrupavome IMT, kurį komisija pripažino nereikalingu, netinkamu naudoti ir nusprendė parduoti aukcione. Tokio turto įsigijimo vertė 1 665 998,45 Eur. Kiti IMT pergrupavimai atlikti tarp ilgalaikio turto kategorijų.

Per ataskaitinį laikotarpį apskaičiuota 1 656 172,10 Eur (2021 m. – 1 847 258,02 Eur) nusidėvėjimo suma. 1 646 128,57 Eur suma įtraukta į pagrindinės veiklos sąnaudas, 10 043,53 Eur suma įtraukta į kitos veiklos sąnaudas.

2022 m. universitetas nurašė IMT, kurio įsigijimo vertė 179 342,26 Eur. 378,09 Eur įsigijimo savikaina nurašyti ir nugriauti avarinės būklės pastatas sandėlis ir pastatas stoginė Vilniuje, Plytinės g. 27, bei statiniai 931,13 Eur sumai. 35 821,58 Eur sumą sudaro nurašyti bibliotekos fondai bei 142 211,46 Eur sumai komisijos sprendimu pripažintas netinkamu (negalimu) naudoti ir iš karto nurašytas IMT. Šio turto pardavimas aukciono būdu neturėjo ekonominės naudos, bei baldai, kurie iš karto utilizuoti.

Priėmus LRV nutarimą dėl valstybės turto investavimo 2011 metais buvo atliktas nepriklausomas turto vertinimas. Šiuo metu universitete yra naudojamas nuvertintas turtas, kurio sukaupta nuvertėjimo suma 2022-12-31 sudarė 994 341,38 Eur.

Universitetas pagal panaudos sutartis yra perdavęs 26 ilgalaikio turto vienetų, kurie 2022-12-31 yra pilnai nusidėvėję.

Universitetas patikėjimo teise valdo nekilnojamas kultūros vertybes – pastatų kompleksą, esantį adresu Trakų g. 1/26, Vilniuje. Šie pastatai apskaityti tikrąja verte, kuri patvirtinta VILNIUS TECH rektoriaus 2022-08-23 įsakymu Nr. 10.8-720 „Dėl nekilnojamųjų kultūros vertybių tikrosios vertės“, remiantis Nekilnojamojo turto registrą tvarkančio subjekto atlikto masinio vertinimo duomenimis. Pastatų likutinė vertė ataskaitinio laikotarpio pabaigoje yra 5 082 987,73 Eur.



Universitetas savo veikloje naudoja kilnojamąją kultūros vertybę vitražą „Šventinė siuita“, kurios vertė 144 810,01 Eur.

Universitetas savo veikloje naudoja IMT, kuris yra visiškai nusidėvėjęs, tačiau tinkamas universiteto veiklai. Tokio turto įsigijimo vertė 2022-12-31 sudarė 24 976 080,61 Eur (2021 metais – 23 598 753,24 Eur) įsigijimo savikaina, iš jų: 574 347,84 Eur (2021 metais – 557 642,92 Eur) suma pastatai, infrastruktūros ir kiti inžineriniai statiniai, 1 565 230,42 Eur (2021 metais – 1 569 499,20 Eur) – lėktuvai ir kitos transporto priemonės, 5 722 928,33 Eur (2021 metais – 5 297 537,46 Eur) – baldai, biuro įranga ir kitas ilgalaikis materialusis turtas, 17 113 574,02 Eur (2021 metais – 15 905 287,09 Eur) – mašinos, įrengimai ir laboratorinė įranga.

Nebalansinėse sąskaitose ilgalaikio materialaus turto kontrolės tikslais apskaitomas IMT:

- gamybos mašinų ir įrengimų vertė – 158 900,00 Eur, kompiuterinės ir organizacinės technikos vertė – 18 002,60 Eur, kitos įrangos vertė – 42 866,66 Eur, bibliotekos fondų vertė – 1 036,84 Eur ir išsinuomos žemės vertė – 3 686,57 Eur.

- pagal panaudos sutartį gautos žemės vertė – 10 720 469,27 Eur, matavimo ir reguliavimo prietaisų bei įrengimų vertė – 119 462,68 Eur, scenos ir meno priemonių vertė – 28 505,59 Eur, kompiuterinės technikos vertė – 177 531,30 Eur, organizacinės įrangos vertė – 2 198,27 Eur, baldų ir biuro įrangos vertė – 166,53 Eur, kitos įrangos vertė – 293 881,67 Eur.

IMT, kurio kontrolę riboja sutartys ar teisės aktai, užstatyto kaip įsipareigojimų įvykdymo garantija ar nenaudojamo veikloje, Universitetas neturi.

#### **P05 pastaba. Finansinis turtas.**

Informacija apie ilgalaikį finansinį turtą pateikta prieduose Nr. 4, 5.

Šiame straipsnyje registruojami universiteto įnašai į viešųjų įstaigų kapitalą. Investicijos į viešųjų įstaigų „VGTU Kokybės vadybos centras“ (100 proc.) ir „Saulėtekio slėnio mokslo ir technologijų parkas“ apskaitomos taikant savikainos metodą. 2021 m. liepos mėn. Universitetas įsigijo UAB "Alna" priklausiusias dalininko teises VšĮ "Saulėtekio slėnio mokslo ir technologijų parke", valdomų akcijų (dalininko įnašų) dalis padidėjo iki 35 proc. Investicijos į VšĮ „Visorių informacinių technologijų parkas“ (7,69 proc.), VšĮ „Kultūros paveldo akademija“ (14,29 proc.) apskaitomos taikant nuosavybės metodą.

Universitetas 2022 m. birželio mėnesį banke padėjo terminuotą indėlį 999 999,00 Eur sumai trumpesniai nei einamųjų metų laikotarpiui.

#### **P06 pastaba. Turtas, atsirandantis iš nuomos, finansinės nuomos (lizingo) ir kitų turto perdavimo sutarčių.**

Informacija pateikta priede Nr. 9.

Universitetas su UAB „Viešųjų investicijų plėtros agentūra“ yra pasirašę keturių bendrabučių atnaujinimo (modernizavimo) paskolų sutartis. Atnaujintas (modernizuotas) buvo visas bendrabučio pastatas, nors dalis jų ploto priklauso privatiems asmenims. Dėl šios priežasties su patalpų savininkais



buvo sudarytos ilgalaikės sutartys pagal kurias savininkai įsipareigoja pagal grafiką grąžinti universitetui išlaidų dalį, tenkančią butui ir sumokėti palūkanas. Tokių ilgalaikių paskolų suma 2021-12-31 sudarė 18 897,91 Eur (2021-12-31 – 22 075,43 Eur).

Universitetas apskaitoje prie kitų ilgalaikių gautinų sumų registruoja sutarčių įvykdymo užtikrinimo garantus, laimėjus viešųjų pirkimų konkursus. 2022-12-31 šių deponuotų sumų likutis 96 690,00 Eur (2021-12-31 – 53 216,48 Eur). Šios sumos deponuotos iki 2025 metų vasario mėn.

#### **P08 pastaba. Atsargos.**

Informacija apie atsargų pasikeitimą 2022 metais pateikta priede Nr. 6.

Atsargų straipsnyje atvaizduota atsargų vertė ataskaitinio laikotarpio pabaigoje iš viso buvo 722 252,47 Eur (2021-12-31 – 3 255 993,14 Eur). Sumažėjo 2 533 740,67 Eur suma. 2022 metais universitetas pirkė atsargų 1 865 642,39 Eur (2021 metais – 1 251 728,30 Eur) sumai ir 2 632,89 Eur (2021 metais – 4 243,29 Eur) sumai gavo nemokamai.

2022 m. universitete atsargų sumažėjo 8 069 488,77 Eur sumai, iš kurių 6 560 624,72 Eur sumai parduota ir 1 478 189,32 Eur sumai sunaudota universiteto veikloje. 2022 metais atlikti pergrupavimai tarp atsargų grupių ir ilgalaikio turto. Universiteto nupirktos ar išleistos knygos, kurios apskaitomos bibliotekoje kaip bibliotekos fondai (84 137,93 Eur), elektroninės knygos (3 620,84 Eur) ir kitos atsargos (97 722,19 Eur) iš atsargų kategorijos pergrupuota į ilgalaikį turtą. Iš ilgalaikio materialaus turto grupės pergrupuota 1 665 998,45 Eur sumai įsigijimo savikaina ilgalaikio turto, pripažinto nereikalingu, netinkamu naudoti, kurį nuspręsta parduoti aukcione. Kiti pergrupavimai atlikti tarp atsargų kategorijų.

Vadovaujantis universitete patvirtinta tvarka, ilgalaikis materialus turtas, pripažintas netinkamu, negalimu naudoti, parduodamas aukcionuose, o keliuose aukcionuose neparduotas turtas – utilizuojamas. Tokio turto 2022 metais nurašyta 29 227,66 Eur (2021 metais – 109 699,29 Eur) sumai įsigijimo savikaina.

2011 m. priėmus LRV nutarimą dėl valstybės turto investavimo, nepriklausomi turto vertintojai įvertino ir atsargas. Šiuo metu apskaitoje yra atsargų, kurių nuvertėjimo suma 27 116,31 Eur. Didžiąją dalį sudaro universiteto išleistos knygos, skirtos pardavimui ir iki 2022-12-31 d. neparduotos.

Ūkinis inventorių, kuris atiduotas naudoti, numeruoti blankai apskaitomi nebalansinėse sąskaitose. Universitetas nebalansinėse sąskaitose atsargas ir ūkinį inventorių apskaito kiekiu ir vertine išraiškomis. Ūkinio inventoriaus vertė 2022-12-31 d. – 5 173 202,89 Eur (2021-12-31 – 4 968 529,46 Eur), numeruotų blankų – 13 366,86 Eur (2021-12-31 – 19 600,89 Eur). Ūkinio inventoriaus, apskaitomo nebalansinėse sąskaitose didžiąją dalį sudaro baldai iki 500 Eur – 2 063 451,93 Eur (2021-12-31 – 2 131 646,62 Eur) ir smulki laboratorinė įranga – 1 604 215,23 Eur (2021-12-31 – 1 829 786,21 Eur).

**P09 pastaba. Išankstiniai apmokėjimai.**

Informacija apie išankstinius apmokėjimus pateikta priede Nr. 7.

Ataskaitinio laikotarpio pabaigai išankstinių mokėjimų likutis buvo 391 156,39 Eur (2021-12-31 – 169 475,46 Eur).

Išankstiniai apmokėjimai tiekėjams sudaro 391 156,39 Eur sumą, iš kurių 147 748,40 Eur suma skirta statyboms ir remonto darbams įsigyti, 208 287,26 Eur – išankstiniai mokėjimai paslaugoms ir prekėms įsigyti. 35 120,73 Eur sumą sudaro ateinančių laikotarpių sąnaudos.

**P10 pastaba. Gautinos sumos.**

Informacija apie per vienerius metus gautinas sumas pateikta prieduose Nr. 8 – 10.

Per vienus metus gautinų sumų likutis 2022-12-31 – 5 644 994,29 Eur (2021-12-31 – 5 269 153,76 Eur). Per vienerius metus gautinų sumų padidėjo 375 840,53 Eur.

Suteiktų ilgalaikių paskolų (informacija apie skolos atsiradimo priežastis pateikta prie pastabos Nr. P06) einamųjų metų dalies likutis 2022-12-31 sudaro 3 128,75 Eur (2021-12-31 – 3 036,40 Eur).

Gautinos sumos už turto naudojimą, parduotas prekes, turtą, paslaugas sudaro 747 798,57 Eur sumai (2021-12-31 – 875 004,04 Eur). Jas sudaro gautinos sumos:

- už studijas – 83 407,73 Eur (2021-12-31 – 90 067,65 Eur);
- už mokslo tyrimo darbus – 196 272,44 Eur (2021-12-31 – 469 833,20 Eur);
- už parduotas prekes – 11 783,77 Eur (2021-12-31 – 16 657,76 Eur);
- už turto nuomą – 6 195,42 Eur (2021-12-31 – 8 886,01 Eur);
- už pragyvenimą bendrabučiuose – 176 463,47 Eur (2021-12-31 – 122 229,41 Eur);
- už kitas įvairias paslaugas – 273 675,74 Eur (2021-12-31 – 167 330,01 Eur).

Sukauptas gautinas sumas sudaro 5 005 219,32 Eur (2021-12-31 – 4 587 817,93 Eur). Sukauptas gautinas sumas iš biudžeto sudaro 4 596 370,00 Eur (2021-12-31 – 3 929 730,00 Eur). Tai sukauptos atostoginių išmokos (už nepanaudotas kasmetinių atostogų dienas) ir socialinio draudimo įmokos. Ši suma padidėjo dėl išaugusio darbo užmokesčio. Kitas sukauptas gautinas sumas sudaro sukauptos finansavimo pajamos iš tikslinių lėšų (ES, kitų šaltinių finansavimas).

Kitas gautinas sumas sudaro 40 789,36 Eur (2021-12-31 – 21 001,30 Eur). Jas sudaro gautinos sumos:

- iš atskaitingų asmenų – 28 764,30 Eur (2021-12-31 – 11 725,57 Eur);
- iš darbuotojų – 11 837,00 Eur (2021-12-31 – 9 048,31 Eur);
- kompensacinis atlyginimas pagal LR autorių teisių ir gretutinių teisių įstatymą – 46,31 Eur (2021-12-31 – 87,67 Eur);
- kitos įvairios gautinos sumos – 141,75 Eur (2021-12-31 – 139,75 Eur).

Gautinų sumų nuvertėjimas ataskaitinio laikotarpio pabaigoje 151 941,71 Eur (2021-12-31 – 217 705,91 Eur). Nuvertėjimas paskaičiuotas nustačius pradelstus mokėjimo terminus už universiteto padalinių suteiktas paslaugas, turto naudojimą.

**P11 pastaba. Pinigai ir pinigų ekvivalentai.**

Informacija apie pinigus ir pinigų ekvivalentus pateikta priede Nr. 11.

Pinigus sudaro pinigai gauti iš valstybės biudžeto, Lietuvos ir užsienio šalių fizinių bei juridinių asmenų eurai ir valiuta. Vilniaus Gedimino technikos universiteto bankų sąskaitose 2022-12-31 buvo 31 355 221,76 Eur (2021-12-31 – 17 753 410,25 Eur). Pinigų kiekis išaugo dėl lėšų, gautų už aukciono metu parduotą nekilnojamą turtą ir nepanaudotą naujų objektų statybai. Dėl AB „Snoro“ banko bankroto paskaičiuotas įšaldytų banke pinigų nuvertėjimas (120 310,11 Eur).

Apskaitoje registruoti piniginiai dokumentai, kurių vertė metų pabaigai 60,00 Eur. Tai IFLA mokėjimų kortelės, kuriomis atsiskaitome už bibliotekų fondų mainus su užsienio bibliotekomis. Šias mokėjimų korteles galima grąžinti ir gauti pinigus.

**P12 pastaba. Finansavimo sumos.**

Universiteto finansavimo sumos pagal šaltinius, tikslinę paskirtį ir jų pokyčius per ataskaitinį laikotarpį pateikta priede Nr. 12. Finansavimo sumų likučiai pateikti priede Nr. 13.

Finansavimo sumų likutis ataskaitinio laikotarpio pabaigai 54 782 073,36 Eur (2021-12-31 – 42 147 866,25 Eur).

Universitetas 2022 metais gavo 60 874 096,90 Eur (2021 metais – 47 091 772,62 Eur) finansavimo pinigais. Didžiausią gauto finansavimo dalį sudaro valstybės biudžeto asignavimai finansuojamoms programoms įgyvendinti – 38 429 423,47 Eur (2021 metais – 30 419 281,31 Eur). Kitą iš valstybės biudžeto finansavimo dalį sudaro gautas tikslinis finansavimas įvairiems projektams, sutartims su LR Švietimo, mokslo ir sporto ministerija, Lietuvos mokslo taryba ir kitais viešojo sektoriaus subjektais vykdyti.

Iš Europos Sąjungos, užsienio valstybių ir kitų viešojo sektoriaus subjektų gautas finansavimas pinigais sudaro 17 598 827,93 Eur (2021 metais – 13 732 675,61 Eur). 2021 m. ES projektams finansuoti iš kitų viešojo sektoriaus subjektų gavome 10 928 223,38 Eur sumą, kitą finansavimo sumą gavome tiesiogiai iš ES institucijų ar kitų organizacijų. Finansavimą iš kitų šaltinių sudaro parama universitetui ir kitų įstaigų pervestos lėšos tikslams įgyvendinti. Universitetas per ataskaitinius finansinius metus gavo paramos, kaip ji apibrėžta Lietuvos Respublikos labdaros ir paramos įstatyme ir ją naudojo įvairiems tikslams, numatytiems Statute. Paramos, gautos pinigais ir turtu, ataskaitos apie gavimą ir paramos panaudojimą pateiktos prieduose Nr. 14, 15.

Universiteto apskaitoje atvaizduota 15 892,08 Eur turtu gauto finansavimo suma. 226,18 Eur gauto finansavimo turtu sudaro kitų VSS perduotas turtas. 13 695,92 Eur sumą sudaro parama turtu ir jo remontu iš kitų subjektų ir 1 969,98 Eur suma privačių asmenų universitetui perduotos atsargos.

2022 metais 226 891,56 Eur (2021 metais – 228 736,08 Eur) gauto finansavimo universitetas perdavė kitiems viešojo sektoriaus subjektams turtu ir pinigais. 1 247 645,31 Eur (2021 metais – 1 172 345,52 Eur) sumą gauto finansavimo universitetas perdavė ne viešojo sektoriaus subjektams, kurie yra universiteto partneriai projektams vykdyti. Ši suma apskaitoje atvaizduota prie kitų subjektų finansavimo sąnaudų.



Universitetas 2022 metais finansavimo sumas pergrupavo pagal tikslinę paskirtį (iš gauto finansavimo kitoms išlaidoms kompensuoti į finansavimą nepiniginiam turtui įsigyti).

**P13 pastaba. Finansiniai įsipareigojimai.**

Universiteto ilgalaikių įsipareigojimų informacija pateikta prieduose Nr. 16-18.

Ilgalaikius finansinius įsipareigojimus sudaro paskolos, gautos iš UAB „Viešųjų investicijų plėtros agentūros“ bendrabučių atnaujinimui (modernizavimui) ir Saulėtekio rūmų I ir II auditorinių korpusų atnaujinimui. 2013-2014 metais gauta bendrabučių atnaujinimui (modernizavimui) ir 2022 metais gauta Saulėtekio rūmų I ir II auditorinių korpusų atnaujinimui. Ilgalaikių įsipareigojimų likutis 2021-12-31 d. – 2 458 775,11 Eur (2021-12-31 – 2 302 160,86 Eur). Pagal pasirašytą paskolos sutartį bendrabučių atnaujinimui (modernizavimui) paskolos grąžinimas pradėtas 2016 m. pirmą ketvirtį (einamųjų metų grąžintina suma atvaizduota prie trumpalaikių įsipareigojimų). Paskola bendrabučių atnaujinimui (modernizavimui) bus grąžinama dalinėmis mėnesinėmis įmokomis iki 2034 m. birželio mėnesio. Pagal pasirašytą paskolos sutartį Saulėtekio rūmų I ir II auditorinių korpusų atnaujinimui paskolos grąžinimas bus pradėtas 2023 metais. Ši paskola bus grąžinama dalinėmis mėnesinėmis įmokomis iki 2030 m. gruodžio mėnesio.

**P17 pastaba. Trumpalaikės mokėtinos sumos.**

Informacija apie kai kurias trumpalaikes mokėtinas sumas pateikta priede Nr.19, 20.

Trumpalaikiai įsipareigojimai 2022-12-31 sudarė 12 375 530,93 Eur sumą (2021-12-31 – 8 498 829,99 Eur).

2016 m. pradėjome mokėti ilgalaikę paskolą pagal bendrabučių atnaujinimo (modernizavimo) programą. Einamųjų metų skolos likutis 2022-12-31 sudarė 175 384,04 Eur.

Tiekėjams mokėtinų sumų likutis laikotarpio pabaigoje 5 109 318,08 Eur (2021-12-31 - 1 950 131,81 Eur). Skola padidėjo 3 159 186,27 Eur suma. Pagrindinė išaugusio įsiskolinimo priežastis – į apskaitą įtraukta 2022 m. gruodžio mėn. atliktų statybos darbų vertė, bei 2022 m. gruodžio mėn. (palyginant su 2021 m. gruodžio mėn.) išaugusios sąskaitos už komunalines paslaugas. Mokėtinos sumos tiekėjams:

Aprašymas	2022-12-31	2021-12-31
už šildymą	176 903,88	190 019,22
už elektros energiją	145 509,40	51 893,38
už vandentiekį ir kanalizaciją	13 944,73	12 108,76
už bendrabučių administravimą	43 911,46	41 629,00
už patalpų valymą ir apsaugą	926,67	28 990,06
už ilgalaikį nematerialų ir materialų turtą	17 114,01	82 613,90
už statybos darbus	4 552 580,52	1 319 472,65
už spaudinius	1 674,03	1 221,96



Aprašymas	2022-12-31	2021-12-31
už kurą automobiliams	4 272,99	3 756,22
už einamojo remonto darbus	18 322,79	7 934,72
už informacinių technologijų prekes ir paslaugas	2 054,01	12 300,87
už lėktuvų remontą	200,99	25 166,14
už kitas įvairias prekes ir paslaugas	131 902,60	173 024,93

Su darbo santykiais susiję įsipareigojimai – 5 695,53 Eur (2021-12-31 – 3 778,52 Eur). Tai darbuotojams neišmokėtas darbo užmokestis ir gyventojų pajamų mokesčio ir socialinio draudimo įmokos.

Sukauptų mokėtinų sumų metų pabaigai 5 161 525,46 Eur (2021-12-31 – 4 757 945,64 Eur) suma, iš kurių 5 118 205,00 Eur sumą sudaro mokėtinas atostogų rezervas ir nuo jo paskaičiuotos socialinio draudimo įmokos.

Kiti trumpalaikiai įsipareigojimai metų pabaigai – 1 893 320,58 Eur (2021-12-31 – 1 526 544,15 Eur). Metų pabaigai liko neišmokėta 23 076,21 Eur (2021-12-31 – 13 224,02 Eur) suma stipendijų studentams, kurie nepateikė asmeninių atsiskaitomųjų sąskaitų. Kitus įsipareigojimus sudaro sukauptos ateinančių laikotarpių pajamos ir mokėtini mokesčiai (pridėtinės vertės mokestis už gruodžio mėn.).

#### **P18 pastaba. Grynasis turtas.**

Ataskaitinio laikotarpio pabaigoje universiteto grynasis turtas sudarė 49 474 076,56 Eur (2021 metų – 32 397 550,74 Eur). Grynojo turto pokyčiai susidarė dėl nuosavybės metodo įtakos (padidėjo 5 218,70 Eur) ir einamųjų metų perviršio (19 324 885,31 Eur).

Dalininkų kapitalas nepakito.

Tikrosios vertės rezervas sumažėjo.

#### **P21 pastaba. Kitos pagrindinės veiklos pajamos ir kitos pajamos.**

Informacija apie pagrindinės veiklos kitas pajamas pateikta priede Nr. 21.

Pagrindinės veiklos kitos pajamos 2022 metais sudarė 8 256 081,61 Eur (2021 metais – 8 481 003,68 Eur), iš jų:

- už studijas – 4 004 476,60 Eur (2021 metais- 3 913 062,98 Eur);
- už mokslo tyrimo darbus – 3 179 796,62 Eur (2021 metais – 3 824 464,41 Eur);
- kvalifikacijos kėlimo ir VILNIUS TECH konferencijų organizavimo pajamos – 607 825,73 Eur (2021 metais – 405 294,21 Eur);
- meninių įgūdžių ugdymą ir neformalų vaikų švietimą– 94 056,72 Eur (2021 metais – 99 032,05 Eur);
- kitos įvairios pajamos –369 925,94 Eur (2021 metais – 239 150,03 Eur).

**P21 pastaba. Kitos veiklos pajamos.**

Informacija apie kitos veiklos pajamas pateikiama priede Nr. 26.

Ataskaitinio laikotarpio kitos veiklos pajamos buvo 19 576 369,62 Eur (2021 metais – 2 652 492,55 Eur), pagrindinės iš jų:

Aprašymas	2022 metai	2021 metai
Nuomos pajamos	96 066,95	95 928,80
Apgyvandinimo bendrabučiuose pajamos	2 188 689,06	1 386 324,56
Naudojimosi praktikų bazėmis pajamos	22 440,49	16 285,91
Leidimų ir kitų dokumentų išdavimo pajamos	2 210,58	2 724,56
Pajamos iš atsargų pardavimo	61 282,87	69 469,22
Ilgalaikio nematerialiojo turto pardavimo pajamos	17 179 223,96	1 067 093,96
Kitos įvairios kitos veiklos pajamos	26 455,71	14 665,54

Per ataskaitinį laikotarpį, universitetas, vadovaudamasis Lietuvos Respublikos švietimo, mokslo ir sporto ministro 2019 m. gegužės 22 d. įsakymu Nr. V-609 „Dėl sprendimo dėl viešosios įstaigos Vilniaus Gedimino technikos universiteto vykdomų nekilnojamojo turto pardavimo sandorių priėmimo“ viešo aukciono būdu pardavė dalį nenaudojamo nekilnojamojo turto. Gautos lėšos už parduotą turtą naudojamos įgyvendinant projektą „Vilniaus Gedimino technikos universiteto Elektronikos, Mechanikos ir Transporto inžinerijos fakultetų perkėlimas į Saulėtekio studentų miestelį“ ir projektą „Antano Gustaičio aviacijos instituto perkėlimas iš Rodūnios kelio į Linkmenų gatvę“.

**Pagrindinės veiklos sąnaudos.**

Pagrindinės veiklos sąnaudos 2022 metais sudarė 55 248 746,07 Eur sumą (2021 metais – 48 298 435,11 Eur):

Aprašymas	2022 metai	2021 metai
Darbo užmokesčio ir socialinio draudimo sąnaudos:	37 141 884,92	33 960 580,03
darbo užmokesčio sąnaudos	36 299 200,69	33 256 813,21
socialinio draudimo sąnaudos	842 684,23	703 766,82
Nusidėvėjimo ir amortizacijos sąnaudos:	1 897 064,01	2 196 166,40
nematerialiojo turto amortizacijos sąnaudos	250 935,44	359 088,02
materialiojo turto nusidėvėjimo sąnaudos	1 646 128,57	1 837 078,38
Komunalinių paslaugų ir ryšių sąnaudos:	1 927 074,94	1 062 472,66
šildymo sąnaudos	922 167,10	541 250,73
elektros sąnaudos	876 626,93	400 215,27
ryšių sąnaudos	13 369,22	11 857,66
kitos komunalinių paslaugų sąnaudos	114 911,69	11 857,66
Komandiruočių sąnaudos	904 000,55	223 791,13

Aprašymas	2022 metai	2021 metai
Transporto sąnaudos	139 522,25	154 033,53
Kvalifikacijos kėlimo sąnaudos	132 308,96	51 732,27
Paprastojo remonto ir eksploatavimo sąnaudos	1 853 750,55	562 464,44
Nuvertėjimo ir nurašytų sumų sąnaudos:	-33 164,38	166 028,04
ilgalaikio turto nurašymo sąnaudos	18 499,46	136 415,48
gautinų sumų vertės sumažėjimo sąnaudos	-65 764,20	-16 423,24
gautinų sumų nurašymo sąnaudos	14 100,36	46 035,80
Sunaudotų ir parduotų atsargų sąnaudos	1 426 325,50	1 183 534,25
Nuomos sąnaudos	136 793,00	160 199,65
Kitų subjektų finansavimo sąnaudos	1 247 645,31	1 172 345,52
Kitų paslaugų sąnaudos:	3 529 101,69	3 001 533,90
patalpų priežiūros ir valymo sąnaudos	393 705,46	415 800,95
signalizacijos įrengimo ir apsaugos paslaugų sąnaudos	427 063,40	335 970,51
informacinių sistemų priežiūros, remonto ir administravimo sąnaudos	748 289,79	535 530,86
autorinių sutarčių sąnaudos	25 259,41	53 021,26
mokslo tiriamųjų darbų išlaidos subrangovams	8 818,88	85 956,04
universiteto rengiamų konferencijų, seminarų ir pan. pobūdžio renginių organizavimo sąnaudos	309 708,69	26 061,54
universiteto narystės mokesčių sąnaudos	79 740,38	224 643,34
ekspertų ir konsultavimo paslaugų sąnaudos	18 470,65	170 702,90
reklamos sąnaudos	137 435,61	108 722,15
prenumeratos sąnaudos	363 859,74	184 951,94
tyrimų, bandymų ir mokslo straipsnių publikavimo sąnaudos	50 619,38	302 725,90
kitos įvairios kitų paslaugų sąnaudos	966 130,30	557 446,51
Kitos pagrindinės veiklos sąnaudos:	4 940 693,89	4 403 553,29
stipendijų sąnaudos	4 114 394,13	3 160 238,57
pridėtinės vertės mokesčio sąnaudos	647 855,58	1 082 754,45
išmokų emeritams sąnaudos	98 474,15	106 531,34
kitos įvairios pagrindinės veiklos sąnaudos	79 970,03	54 028,93
Iš viso:	55 248 746,07	48 298 435,11

Ataskaitiniame laikotarpyje, lyginant su praėjusiu ataskaitiniu laikotarpiu, padidėjo komunalinių paslaugų sąnaudos dėl padidėjusių kainų už paslaugas. Paprastojo remonto sąnaudos padidėjo dėl kultūros objekto atlikto remonto, kurios nurašomos iš karto į sąnaudas. Pasibaigus



COVID-19 pandemijos laikotarpiui buvo daugiau išvykų ir dėl šios priežasties padidėjo komandiruočių ir kvalifikacijos kėlimo sąnaudos.

#### **Kitos veiklos sąnaudos.**

Informacija apie kitos veiklos sąnaudas pateikiama priede Nr. 26.

Kitos veiklos sąnaudos ataskaitinio laikotarpio pabaigoje buvo 1 610 183,05 Eur (2021 metais – 1 411 973,17 Eur):

Aprašymas	2022 metai	2021 metai
Darbo užmokesčio ir socialinio draudimo sąnaudos:	137 890,83	157 294,32
darbo užmokesčio sąnaudos	135 077,99	153 562,49
socialinio draudimo sąnaudos	2 812,84	3 731,83
Komunalinių paslaugų ir ryšių sąnaudos:	875 513,43	373 768,34
šildymo sąnaudos	451 911,24	178 877,29
elektros sąnaudos	270 905,55	98 784,05
vandentiekio, kanalizacijos ir kt. komunalinių paslaugų sąnaudos	152 696,64	96 107,00
Paprastojo remonto ir eksploatavimo sąnaudos	23 907,78	288 664,40
Sunaudotų ir parduotų atsargų savikaina	12 620,80	64 647,52
Ilgalaikio turto nusidėvėjimo sąnaudos	10 043,53	10 179,64
Bendrabučių administravimo paslaugos	526 937,52	499 548,00
Kitos kitos veiklos sąnaudos	23 269,16	17 890,95

#### **P23 pastaba. Finansinės ir investicinės veiklos pajamos ir sąnaudos.**

Finansinės ir investicinės veiklos pajamos ir sąnaudos pateiktos priede Nr. 27.

Finansinės ir investicinės veiklos rezultatas per ataskaitinį laikotarpį (pelnas) 115 958,17 Eur (2021 metais (nuostolis) – 47 543,75 Eur).

Pajamų dalyje atvaizduota pelnas dėl valiutos kurso pasikeitimo (4 284,36 Eur), baudų ir delspinigių (162 249,37 Eur) bei palūkanų (200,73 Eur) pajamos. Bendra pajamų suma – 166 734,46 Eur (2021 metais – 13 962,89 Eur).

Sąnaudų pusėje parodytas nuostolis dėl valiutos kurso pasikeitimo (6 472,37 Eur), baudų, delspinigių (2 340,51 Eur) ir palūkanų sąnaudos, kurių bendra suma 41 954,21 Eur (2021 metais – 46 878,35 Eur). Universitetas, pagal pasirašytas bendrabučių atnaujinimo paskolų sutartis su „Viešųjų investicijų plėtros agentūra“, 2015 metais pradėjo mokėti palūkanas už panaudotą paskolos dalį, o nuo 2016 m. už visą gautos paskolos dydį. 2022 metais sumokėtų palūkanų suma 41 954,21 Eur (2021 metais – 46 878,35 Eur). Kitos finansinės ir investicinės veiklos sąnaudos 9,20 Eur.

**P25 pastaba. Neapibrėžtieji įsipareigojimas.**

Neapibrėžtųjų įsipareigojimų ir neapibrėžtojo turto nėra.

**P26 pastaba. Poataskaitiniai įvykiai.**


Reikšmingų poataskaitinių įvykių, kurie turėtų įtakos Universiteto veiklai, nebuvo.

**PRIEDAI:**

1. Nematerialiojo turto balansinės vertės pasikeitimas per ataskaitinį laikotarpį (13-ojo VSAFAS „Nematerialusis turtas“ 1 priedas).
2. Ilgalaikio materialiojo turto balansinės vertės pasikeitimas per ataskaitinį laikotarpį (12-ojo VSAFAS „Ilgalaikis materialusis turtas“ 1 priedas).
3. Ilgalaikio materialiojo turto, vertinamo tikrąja verte, balansinės vertės pasikeitimas per ataskaitinį laikotarpį (12-ojo VSAFAS „Ilgalaikis materialusis turtas“ 2 priedas)
4. Informacija apie ilgalaikį finansinį turtą (6-ojo VSAFAS „Finansinių ataskaitų aiškinamasis raštas“ 5 priedas).
5. Informacija apie kontroliuojamus, asocijuotus ir kitus subjektus (6-ojo VSAFAS „Finansinių ataskaitų aiškinamasis raštas“ 1 priedas)
6. Atsargų vertės pasikeitimas per ataskaitinį laikotarpį (8-ojo VSAFAS „Atsargos“ 1 priedas).
7. Informacija apie išankstinius apmokėjimus (6-ojo VSAFAS „Finansinių ataskaitų aiškinamasis raštas“ 6 priedas).
8. Informacija apie per vienerius metus gautinas sumas (17-ojo VSAFAS „Finansinis turtas ir finansiniai įsipareigojimai“ 7 priedas).
9. Iki išpirkimo termino laikomo finansinio turto ir suteiktų paskolų pokyčiai 2022 m. laikotarpį (17-ojo VSAFAS „Finansinis turtas ir finansiniai įsipareigojimai“ 5 priedas).
10. Po vieno metų gautinos sumos pagal grąžinimo laikotarpius ir jų einamųjų metų dalis (17-ojo VSAFAS „Finansinis turtas ir finansiniai įsipareigojimai“ 6 priedas).
11. Informacija apie pinigus ir jų ekvivalentus (17-ojo VSAFAS „Finansinis turtas ir finansiniai įsipareigojimai“ 8 priedas).
12. Finansavimo sumos pagal šaltinį, tikslinę paskirtį ir jų pokyčius per ataskaitinį laikotarpį (20-ojo VSAFAS „Finansavimo sumos“ 4 priedas).
13. Finansavimo sumų likučiai (20-ojo VSAFAS „Finansavimo sumos“ 5 priedas).
14. Informacija apie per ataskaitinį laikotarpį gautą finansinę ir nefinansinę paramą (6-ojo VSAFAS „Finansinių ataskaitų aiškinamasis raštas“ 7 priedas).
15. Informacija apie paramos panaudojimą per ataskaitinį laikotarpį (6-ojo VSAFAS „Finansinių ataskaitų aiškinamasis raštas“ 8 priedas).

16. Įsipareigojimų, apskaitoje užregistruotų amortizuota savikaina, pokytis per 2022 m. (17-ojo VSAFAS „Finansinis turtas ir finansiniai įsipareigojimai“ 9 priedas).
17. Informacija apie paskolų įvykdymo terminus ir palūkanų normas (17-ojo VSAFAS „Finansinis turtas ir finansiniai įsipareigojimai“ 11 priedas).
18. Gautos paskolos ir išleisti ne nuosavybės vertybiniai popieriai pagal grąžinimo ir išpirkimo laikotarpius 2022 m. gruodžio mėn. 31 d. (17-ojo VSAFAS „Finansinis turtas ir finansiniai įsipareigojimai“ 10 priedas).
19. Informacija apie kai kurias trumpalaikes mokėtinas sumas (17-ojo VSAFAS „Finansinis turtas ir finansiniai įsipareigojimai“ 12 priedas).
20. Informacija apie įsipareigojimų dalį nacionaline ir užsienio valiutomis (17-ojo VSAFAS „Finansinis turtas ir finansiniai įsipareigojimai“ 13 priedas).
21. Pagrindinės veikos kitos pajamos (10-ojo VSAFAS „Kitos pajamos“ 1 priedas).
22. Informacija pagal veiklos segmentus (25-ojo VSAFAS „Segmentai“ priedas).
23. Praėjusio ataskaitinio laikotarpio informacija pagal veiklos segmentus (25-ojo VSAFAS „Segmentai“ priedas).
24. Informacijos apie kitas pagrindinės veiklos sąnaudas pagal pobūdį pateikimas žemesniojo lygio finansinių ataskaitų aiškinamajame rašte (11-ojo VSAFAS „Sąnaudos“ priedas).
25. Informacijos apie darbo užmokesčio ir socialinio draudimo sąnaudas pateikimas aiškinamajame rašte (24-ojo VSAFAS „Su darbo santykiais susijusios išmokos“ priedas).
26. Kitos veiklos pajamos ir sąnaudos (10-ojo VSAFAS „Kitos pajamos“ 2 priedas).
27. Finansinės ir investicinės veiklos pajamos ir sąnaudos (6-ojo VSAFAS „Finansinių ataskaitų aiškinamasis raštas“ 4 priedas).

Rektorius



Romualdas Kliukas

Finansų direkcijos direktorius



Romualdas Česnavičius



Vilniaus Gedimino technikos universitetas, 111950243, Saulėtekio al. 11, Vilnius

2022 m. metinių finansinių ataskaitų rinkinio priedas Nr. 1

INFORMACIJA APIE  
NEMATERIALIOJO TURTO BALANSINĖS VERTĖS PASIKEITIMĄ

Eil. Nr.	Straipsniai	Plėtros darbai	Programinė įranga ir jos licencijos	Kitas nematerialusis turtas			Nebaigti projektai ir išankstiniai apmokėjimai		Prestižas	Iš viso
				Patentai, autorių ir kitos teisės	Nematerialiosios vertybės	Kitas nematerialusis turtas	nebaigti projektai	išankstiniai apmokėjimai		
1	2	3	4	5	6	7	8	9	10	11
1.	Išigijimo ar pasigaminimo savikaina ataskaitinio laikotarpio pradžioje		2.043.869,10	276.181,88		763.391,95		3.120,99		3.086.563,92
2.	Išigijimai per ataskaitinį laikotarpį		374.276,55	25.493,80		4.700,25		8.170,19		412.640,79
2.1.	pirkto turto įsigijimo savikaina		374.276,55	25.493,80		4.700,25		8.170,19		412.640,79
2.2.	neatlygintinai gauto turto įsigijimo savikaina									
2.3.	nematerialusis turtas, įsigytas pagal finansinės nuomos (lizingo) sutartis									
3.	Parduoto, perduoto ir nurašyto turto suma per ataskaitinį laikotarpį		-501.312,59			-10.148,29				-511.460,88
3.1.	parduoto									
3.2.	perduoto		-116.980,50							-116.980,50
3.3.	nurašyto		-384.332,09			-10.148,29				-394.480,38
4.	Pergrupavimai (+/-)		9.294,70			6.520,84		-4.332,92		11.482,62
5.	Kiti pokyčiai									
6.	Išigijimo ar pasigaminimo savikaina ataskaitinio laikotarpio pabaigoje (1 + 2 – 3 + / – 4 + / – 5)		1.926.127,76	301.675,68		764.464,75		6.958,26		2.999.226,45
6.1	Iš jos: Nematerialiojo turto, kuris yra visiškai amortizuotas, tačiau vis dar naudojamas viešojo sektoriaus subjekto veikloje, įsigijimo ar pasigaminimo savikaina		1.265.833,47	211.818,50		706.170,27				2.183.822,24
7.	Sukaupta amortizacijos suma ataskaitinio laikotarpio pradžioje	X	-1.713.511,83	-207.525,70	X	-447.300,43	X	X		-2.368.337,96
8.	Neatlygintinai gauto turto sukaupta amortizacijos suma**	X			X		X	X		
9.	Apskaičiuota amortizacijos suma per ataskaitinį laikotarpį	X	-168.850,46	-52.525,25	X	-29.559,73	X	X		-250.935,44
10.	Sukaupta parduoto, perduoto ir nurašyto turto amortizacijos suma	X	495.072,17		X	10.148,29	X	X		505.220,46
10.1.	parduoto	X			X		X	X		
10.2.	perduoto	X	110.740,08		X		X	X		110.740,08
10.3.	nurašyto	X	384.332,09		X	10.148,29	X	X		394.480,38

Eil. Nr.	Straipsniai	Plėtos darbai	Programinė įranga ir jos licencijos	Kitas nematerialusis turtas			Nebaigti projektai ir išankstiniai apmokėjimai		Prestižas	Iš viso
				Patentai, autorių ir kitos teisės	Nematerialiosios vertybės	Kitas nematerialusis turtas	nebaigti projektai	išankstiniai apmokėjimai		
1	2	3	4	5	6	7	8	9	10	11
11.	Pergrupavimai (+/-)	X	-110.206,90		X		X	X		-110.206,90
12.	Kiti pokyčiai				X		X	X		
13.	Sukaupta amortizacijos suma ataskaitinio laikotarpio pabaigoje (7 + 8 + 9 – 10 + / – 11 + / – 12)		-1.497.497,02	-260.050,95	X	-466.711,87	X	X		-2.224.259,84
14.	Nuvertėjimo suma ataskaitinio laikotarpio pradžioje					-277.597,65				-277.597,65
15.	Neatlygintinai gauto turto sukaupta nuvertėjimo suma									
16.	Apskaičiuota nuvertėjimo suma per ataskaitinį laikotarpį									
17.	Panaikinta nuvertėjimo suma per ataskaitinį laikotarpį									
18.	Sukaupta perduoto, perduoto ir nurašyto turto nuvertėjimo suma									
18.1.	perduoto									
18.2.	perduoto									
18.3.	nurašyto									
19.	Pergrupavimai (+/-)									
20.	Kiti pokyčiai									
21.	Nuvertėjimo suma ataskaitinio laikotarpio pabaigoje (14 + 15 + 16 – 17 – 18 + / – 19 + / – 20)					-277.597,65				-277.597,65
22.	Nematerialiojo turto likutinė vertė ataskaitinio laikotarpio pabaigoje (6 – 13 – 21)		428.630,74	41.624,73		20.155,23		6.958,26		497.368,96
23.	Nematerialiojo turto likutinė vertė ataskaitinio laikotarpio pradžioje (1-6-12)		330.357,27	68.656,18		38.493,87		3.120,99		440.628,31
24.	Per ataskaitinį laikotarpį apskaičiuotos sąnaudos už teisę naudotis programine įranga ir licencijomis									
25.	Per ataskaitinį laikotarpį apskaičiuotos sąnaudos nematerialiųjų vertybių tvarkymui ir apsaugai									

Pastabos:

1. X pažymėti ataskaitos laukai nepildomi.
2. Ataskaitos 5, 12, 20 eilutėse nurodyti pokyčiai turi būti paaiškinti aiškinamajame rašte.
3. Ataskaitos 8 ir 15 eilutėse nurodoma kito subjekto sukaupta nematerialiojo turto amortizacijos arba nuvertėjimo suma iki perdavimo.
4. Ataskaitos 10 stulpelis „Prestižas“ pildomas tik konsoliduotosiose finansinėse ataskaitose.

Vilniaus Gedimino technikos universitetas, 111950243, Saulėtekio al. 11, Vilnius

2022 m. metinių finansinių ataskaitų rinkinio priedas Nr. 2

**INFORMACIJA APIE ILGALAIKIO MATERIALIOJO TURTO, VERTINAMO ĮSIGIJIMO SAVIKAINA,  
BALANSINĖS VERTĖS PASIKEITIMĄ**

Eil. Nr.	Straipsniai	Pastatai	Infrastruktūros statiniai	Kiti statiniai	Mašinos ir įrenginiai	Transporto priemonės	Baldai, biuro įranga ir kitas ilgalaikis materialusis turtas	Nebaigta statyba ir išankstiniai apmokėjimai	Iš viso
1	2	3	4	5	6	7	8	9	10
1.	Įsigijimo ar pasigaminimo savikaina ataskaitinio laikotarpio pradžioje	39.186.957,88	1.041.069,57	177.723,67	20.411.955,97	4.967.429,34	10.615.518,66	11.986.073,36	88.386.728,45
2.	Įsigijimai per ataskaitinį laikotarpį (2.1 + 2.2 + 2.3 + 2.4)			1.029,77	310.629,56	65.805,00	259.244,94	24.196.706,22	24.833.415,49
2.1.	pirkto turto (išskyrus nurodytą 2.3 ir 2.4 papunkčiuose) įsigijimo savikaina			1.029,77	305.948,40	65.805,00	257.274,96	24.190.098,17	24.820.156,30
2.2.	neatlygintinai gauto turto įsigijimo savikaina				4.681,16		1.969,98	6.608,05	13.259,19
2.3.	pagal finansinės nuomos (lizingo) požymius atitinkančias sutartis įsigyto turto įsigijimo savikaina								
2.4.	turtas, dėl kurio sudarytos valdžios ir privataus sektorių partnerystės sutartys								
3.	Parduoto, perduoto ir nurašyto turto suma per ataskaitinį laikotarpį (3.1 + 3.2 + 3.3)	-378,09		-931,13	-57.499,08		-120.533,96		-179.342,26
3.1.	parduoto								
3.2.	perduoto								
3.3.	nurašyto	-378,09		-931,13	-57.499,08		-120.533,96		-179.342,26
4.	Pergrupavimai (+ / -)	-1.016.280,51	66.100,00		-92.789,10	-51.841,98	-194.139,97	105.702,28	-1.183.249,28
5.	Kiti pokyčiai								
6.	Įsigijimo ar pasigaminimo savikaina ataskaitinio laikotarpio pabaigoje (1 + 2 – 3 + / - 4 + / - 5)	38.170.299,28	1.107.169,57	177.822,31	20.572.297,35	4.981.392,36	10.560.089,67	36.288.481,86	111.857.552,40
6.1.	Iš jos: turto, kuris yra visiškai nudėvėtas, tačiau vis dar naudojamas viešojo sektoriaus subjekto veikloje, įsigijimo arba pasigaminimo savikaina	85.687,08	472.661,36	16.429,67	17.151.880,23	1.584.499,20	5.782.638,40		25.093.795,94
7.	Sukaupta nusidėvėjimo suma ataskaitinio laikotarpio pradžioje	-7.051.211,99	-786.255,82	-139.869,54	-18.707.359,83	-3.747.584,48	-6.956.070,31	X	-37.388.351,97
8.	Neatlygintinai gauto turto sukaupta nusidėvėjimo suma							X	
9.	Apskaičiuota nusidėvėjimo suma per ataskaitinį laikotarpį	-464.978,69	-18.849,93	-19.762,24	-435.013,21	-308.262,91	-409.305,12	X	-1.656.172,10
10.	Sukaupta parduoto, perduoto ir nurašyto turto nusidėvėjimo suma (10.1 + 10.2 + 10.3)	378,09		931,13	57.499,08		84.116,82	X	142.925,12
10.1.	parduoto							X	
10.2.	perduoto							X	
10.3.	nurašyto	378,09		931,13	57.499,08		84.116,82	X	142.925,12
11.	Pergrupavimai (+ / -)	218.992,92		6.559,51	147.094,01	51.841,98	428.472,56	X	852.960,98
12.	Kiti pokyčiai							X	
13.	Sukaupta nusidėvėjimo suma ataskaitinio laikotarpio pabaigoje (7 + 8 – 9 – 10 + / - 11 + / - 12)	-7.296.819,67	-805.105,75	-152.141,14	-18.937.779,95	-4.004.005,41	-6.852.786,05	X	-38.048.637,97



Eil. Nr.	Straipsniai	Pastatai	Infrastruktūros statiniai	Kiti statiniai	Mašinos ir įrenginiai	Transporto priemonės	Baldai, biuro įranga ir kitas ilgalaikis materialusis turtas	Nebaigta statyba ir išankstiniai apmokėjimai	Iš viso
1	2	3	4	5	6	7	8	9	10
14.	Nuvertėjimo suma ataskaitinio laikotarpio pradžioje	-401.119,10	-8.563,83		-12.565,56		-572.092,89		-994.341,38
15.	Neatlygintinai gauto turto sukaupta nuvertėjimo suma								
16.	Apskaičiuota nuvertėjimo suma per ataskaitinį laikotarpį								
17.	Panaikinta nuvertėjimo suma per ataskaitinį laikotarpį								
18.	Sukaupta perduoto, perduoto ir nurašyto turto nuvertėjimo suma (18.1 + 18.2 + 18.3)						17.917,68		17.917,68
18.1.	perduoto								
18.2.	perduoto								
18.3.	nurašyto						17.917,68		17.917,68
19.	Pergrupavimai (+ / -)	401.119,10			85,79		128,34		401.333,23
20.	Kiti pokyčiai								
21.	Nuvertėjimo suma ataskaitinio laikotarpio pabaigoje (14 + 15 + 16 – 17 – 18 + / – 19 + / – 20)	0,00	-8.563,83		-12.479,77		-554.046,87		-575.090,47
22.	Ilgalaikio materialiojo turto likutinė vertė ataskaitinio laikotarpio pabaigoje (6 – 13 – 21)	30.873.479,61	293.499,99	25.681,17	1.622.037,63	977.386,95	3.153.256,75	36.288.481,86	73.233.823,96
22.1.	Iš jos: pagal finansinės nuomos (lizingo) požymius atitinkančias sutartis įsigyto turto, kurio finansinės nuomos (lizingo) sutarties laikotarpis nėra pasibaigęs, likutinė vertė								
22.2.	turto, dėl kurio sudarytos valdžios ir privataus sektorių partnerystės sutartys, likutinė vertė								
22.3.	turto, kurio kontrolę riboja sutartys ar teisės aktai, ir turto, užstatyto kaip įsipareigojimų įvykdymo garantija, likutinė vertė								
22.4.	nebenaudojamo viešojo sektoriaus subjekto veikloje turto likutinė vertė								
22.5.	laikiniai nenaudojamo viešojo sektoriaus subjekto veikloje turto likutinė vertė								
22.6.	pastatų, kurie nenaudojami įprastoje veikloje, bet yra laikomi vien tik pajamoms iš nuomos gauti, likutinė vertė				X	X	X	X	
23.	Ilgalaikio materialiojo turto likutinė vertė ataskaitinio laikotarpio pradžioje (1 – 7 – 14)	31.734.626,79	246.249,92	37.854,13	1.692.030,58	1.219.844,86	3.087.355,46	11.986.073,36	50.004.035,10
23.1.	Iš jos: pagal finansinės nuomos (lizingo) sutartis požymius atitinkančias įsigyto turto, kurio finansinės nuomos (lizingo) sutarties laikotarpis nėra pasibaigęs, likutinė vertė								
23.2.	turto, dėl kurio sudarytos valdžios ir privataus sektorių partnerystės sutartys, likutinė vertė								
23.3.	turto, kurio kontrolę riboja sutartys ar teisės aktai, ir turto, užstatyto kaip įsipareigojimų įvykdymo garantija, likutinė vertė								
23.4.	nebenaudojamo viešojo sektoriaus subjekto veikloje turto likutinė vertė								
23.5.	laikiniai nenaudojamo viešojo sektoriaus subjekto veikloje turto likutinė vertė								
23.6.	pastatų, kurie nenaudojami įprastoje veikloje, bet yra laikomi vien tik pajamoms iš nuomos gauti, likutinė vertė								

Vilniaus Gedimino technikos universitetas, 111950243, Saulėtekio al. 11, Vilnius

2022 m. metinių finansinių ataskaitų rinkinio priedas Nr. 3

INFORMACIJA APIE ILGALAIKIO MATERIALIOJO TURTO, VERTINAMO TIKRĄJA VERTE, BALANSINĖS VERTĖS PASIKEITIMĄ

Eil. Nr.	Straipsniai	Žemė			Nekilnojamosios kultūros vertybės	Kilnojamosios kultūros vertybės	Kitos vertybės	Iš viso
		Laisva valstybinė žemė	Sklypai (valstybinė žemė)	Sklypai (savivaldybių žemė)				
1	2	3	4	5	6	7	8	9
1.	Išgijimo ar pasigaminimo savikaina ataskaitinio laikotarpio pradžioje				805.486,27	144.810,01		950.296,28
2.	Išgijimai per ataskaitinį laikotarpį (2.1 + 2.2 + 2.3)							
2.1.	pirkto turto išgijimo savikaina							
2.2.	neatlygintinai gauto turto išgijimo savikaina							
2.3.	pagal finansinės nuomos (lizingo) požymius atitinkančias sutartis įsigyto turto išgijimo savikaina							
3.	Parduoto, perduoto ir nurašyto turto suma per ataskaitinį laikotarpį (3.1 + 3.2 + 3.3)							
3.1.	parduoto							
3.2.	perduoto							
3.3.	nurašyto							
4.	Pergrupavimai (+ / -)							
5.	Kiti pokyčiai							
6.	Išgijimo ar pasigaminimo savikaina ataskaitinio laikotarpio pabaigoje (1 + 2 - 3 + / - 4 + / - 5)				805.486,27	144.810,01		950.296,28
7.	Sukaupta nusidėvėjimo suma ataskaitinio laikotarpio pradžioje iki turto vertinimo tikrosios vertės metodu	X	X	X			X	
8.	Neatlygintinai gauto turto sukaupta nusidėvėjimo suma	X	X	X			X	
9.	Sukaupta parduoto, perduoto ir nurašyto turto nusidėvėjimo suma (9.1 + 9.2 + 9.3)	X	X	X			X	
9.1.	parduoto	X	X	X			X	
9.2.	perduoto	X	X	X			X	
9.3.	nurašyto	X	X	X			X	
10.	Pergrupavimai (+ / -)	X	X	X			X	
11.	Kiti pokyčiai	X	X	X			X	
12.	Sukaupta nusidėvėjimo suma ataskaitinio laikotarpio pabaigoje iki turto vertinimo tikrosios vertės metodu (7 + 8 - 9 + / - 10 + / - 11)	X	X	X			X	
13.	Nuvertėjimo suma ataskaitinio laikotarpio pradžioje iki turto vertinimo tikrosios vertės metodu	X	X	X			X	
14.	Neatlygintinai gauto turto sukaupta nuvertėjimo suma	X	X	X			X	
15.	Panaikinta nuvertėjimo suma per ataskaitinį laikotarpį	X	X	X			X	
16.	Sukaupta parduoto, perduoto ir nurašyto turto nuvertėjimo suma (16.1 + 16.2 + 16.3)	X	X	X			X	
16.1.	parduoto	X	X	X			X	
16.2.	perduoto	X	X	X			X	
16.3.	nurašyto	X	X	X			X	
17.	Pergrupavimai (+ / -)	X	X	X			X	
18.	Kiti pokyčiai	X	X	X			X	
19.	Nuvertėjimo suma ataskaitinio laikotarpio pabaigoje iki turto vertinimo tikrosios vertės metodu (13 + 14 - 15 - 16 + / - 17 + / - 18)	X	X	X			X	

Eil. Nr.	Straipsniai	Žemė			Nekilnojamosios kultūros vertybės	Kilnojamosios kultūros vertybės	Kitos vertybės	Iš viso
		Laisva valstybinė žemė	Sklypai (valstybinė žemė)	Sklypai (savivaldybių žemė)				
1	2	3	4	5	6	7	8	9
20.	Tikroji vertė ataskaitinio laikotarpio pradžioje				7.336.565,92			7.336.565,92
21.	Neatlygintinai gauto turto iš kito subjekto sukauptos tikrosios vertės pokytis							
22.	Tikrosios vertės pasikeitimo per ataskaitinį laikotarpį suma (+ / –)				-2.253.578,19			-2.253.578,19
23.	Parduoto, perduoto ir nurašyto turto tikrosios vertės suma (23.1 + 23.2 + 23.3)							
23.1.	parduoto							
23.2.	perduoto							
23.3.	nurašyto							
24.	Pergrupavimai (+ / –)							
25.	Kiti pokyčiai							
26.	Tikroji vertė ataskaitinio laikotarpio pabaigoje (20 + 21 + / – 22 – 23 + / – 24 + / – 25)				5.082.987,73			5.082.987,73
26.1.	Iš jos:							
	vertė, nustatyta nepriklausomų turto vertintojų				5.082.987,73			5.082.987,73
26.2.	vidutinė rinkos vertė							
26.3.	vertė, nustatyta remiantis įsigijimo savikaina							
26.4.	įstaigos vadovo sudarytos komisijos nustatyta vertė							
27.	Ilgalaikio materialiojo turto likutinė vertė ataskaitinio laikotarpio pabaigoje (6 – 12 – 19 + 26)				5.888.474,00	144.810,01		6.033.284,01
27.1.	Iš jos:							
	pagal finansinės nuomos (lizingo) požymius atitinkančias sutartis įsigyto turto, kurio finansinės nuomos (lizingo) sutarties laikotarpis nepasibaigęs, likutinė vertė							
27.2.	turto, dėl kurio sudarytos valdžios ir privataus sektorių partnerystės sutartys, likutinė vertė							
27.3.	turto, kurio kontrolę riboja sutartys ar teisės aktai, ir turto, užstatyto kaip įsipareigojimų įvykdymo garantija, likutinė vertė							
27.4.	žemės ir pastatų, kurie nenaudojami įprastoje veikloje, bet yra laikomi vien tik pajamoms iš nuomos gauti, likutinė vertė							
28.	Ilgalaikio materialiojo turto likutinė vertė ataskaitinio laikotarpio pradžioje (1 – 7 – 13 + 20)				8.142.052,19	144.810,01		8.286.862,20
28.1.	Iš jos:							
	pagal finansinės nuomos (lizingo) požymius atitinkančias sutartis įsigyto turto, kurio finansinės nuomos (lizingo) sutarties laikotarpis nepasibaigęs, likutinė vertė							
28.2.	turto, dėl kurio sudarytos valdžios ir privataus sektorių partnerystės sutartys, likutinė vertė							
28.3.	turto, kurio kontrolę riboja sutartys ar teisės aktai, ir turto, užstatyto kaip įsipareigojimų įvykdymo garantija, likutinė vertė							
28.4.	žemės ir pastatų, kurie nenaudojami įprastoje veikloje, bet yra laikomi vien tik pajamoms iš nuomos gauti, likutinė vertė							

**Pastabos:**

1. X pažymėti laukai nepildomi.
2. Lentelės 5, 11, 18, 25 eilutėse nurodyti pokyčiai turi būti paaiškinti aiškinamajame rašte.
3. Lentelės 14 eilutėje nurodoma kito subjekto sukaupta turto nusidėvėjimo arba nuvertėjimo suma iki perdavimo.
4. Lentelės 20–24 ir 26 eilutėse nurodomas skirtumas tarp ilgalaikio materialiojo turto tikrosios vertės ir įsigijimo savikainos.



Vilniaus Gedimino technikos universitetas, 111950243, Saulėtekio al. 11, Vilnius

2022 m. metinių finansinių ataskaitų rinkinio priedas Nr. 4

### INFORMACIJA APIE ILGALAIKĮ FINANSINĮ TURTĄ\*

Eil. Nr.	Straipsnio pavadinimas	Paskutinė ataskaitinio laikotarpio diena	Paskutinė praėjusio ataskaitinio laikotarpio diena
1	2	3	4
1.	Investicijos į nuosavybės vertybinius popierius	96.767,21	91.557,71
1.1.	Investicijos į kontroliuojamus viešojo sektoriaus subjektus	50.306,99	50.316,19
1.2.	Investicijos į kontroliuojamus ne viešojo sektoriaus ir asocijuotuosius subjektus	46.460,22	41.241,52
1.3.	Investicijos į kitus subjektus		
2.	Investicijos į ne nuosavybės vertybinius popierius		
2.1.	Investicijos į iki išpirkimo termino laikomą finansinį turtą		
2.2.	Investicijos į parduoti laikomą finansinį turtą		
3.	Po vieno metų gautinos sumos	115.587,91	75.291,91
4.	Ilgalaikiai terminuoti indėliai		
5.	Kitas ilgalaikis finansinis turtas		
6.	Išankstiniai mokėjimai už ilgalaikį finansinį turtą		
7.	Iš viso	212.355,12	166.849,62

\* Reikšmingos sumos turi būti detalizuojamos aiškinamojo rašto tekste.

Vilniaus Gedimino technikos universitetas, 111950243, Saulėtekio al. 11, Vilnius

2022 m. metinių finansinių ataskaitų rinkinio priedas Nr. 5

INFORMACIJA APIE KONTROLIUOJAMUS, ASOCIJUOTUOSIUS IR KITUS SUBJEKTUS \*

Eil. Nr. ^	Subjekto tipas ir pavadinimas	Buveinės adresas	Ataskaitinio laikotarpio pabaigoje					Pagrindinė veikla
			Valdomų akcijų (dalininko) dalis (procentais)	Investicijos dydis nominaliąja verte (Eur)	Dotacijų balansinė vertė	Grynasis ataskaitinio laikotarpio rezultatas, iš viso (Eur)	Nuosavas kapitalas arba grynasis turtas, iš viso (Eur)	
1	2	3	4	5	6	7	8	9
1.	Kontroliuojamos biudžetinės įstaigos		X	X	X			
1.1.			X	X	X			
2.	Kontroliuojamos viešosios įstaigos, priskiriamos prie viešojo sektoriaus subjektų		135	50.316,19			50.316,19	
2.1.	VšĮ "VGTU kokybės vadybos centras"	Linkmenų g. 28, Vilnius	100	28,96			28,96	[gyvendinti į kokybę orientuotą organizacijų valdymo būdą, organizuoti specialistų su aukštuoju ir viduriniu išsilavinimu perkvalifikavimą]
2.2.	VšĮ "Saulėtekio slėnio mokslo ir technologijų parkas"	Saulėtekio al. 15, Vilnius	35	50287,23			50287,23	Formuoti naujas mokslo ir verslo aplinkas, kuriose sėkmingai bendradarbiautų konkurencingas mokslas, aukštųjų technologijų ir kitos su ekonomikos žinių branduolio funkcijomis susijęs verslas
3.	Kontroliuojamos viešosios įstaigos, nepriskiriamos prie viešojo sektoriaus subjektų							
4.	Valstybės ir savivaldybių įmonės***		X	X				
4.1.			X	X				
5.	Kontroliuojamos akcinės ir uždarosios akcinės bendrovės							
5.1.								
6.	Asocijuotieji subjektai		21,98	31,86		37.855,00	516.566,00	
6.1.	VšĮ "Visorių informacinių technologijų parkas"	Akademijos g. 2, Vilnius	7,69	28,96		2.096,00	414.501,00	Skatinti žinių visuomenės plėtrą Lietuvos Respublikoje, Valstybės informacinių technologijų ir telekomunikacijų politikos, IT verslo, mokslo bei studijų integracijos, kuri prisidėtų prie eksporto skatinimo, šalies konkurencingumo didinimo ir žinių pagrindu plėtojamos ekonomikos.
6.2.	VšĮ "Kultūros paveldo akademija"	Dominikonų g. 15/1 Vilnius	14,29	2,90		35.759,00	102.065,00	Rengti kultūros vertybių apsaugos specialistus ir restauratorius, teikti mokomąją bazę studentams ir doktorantams. Rengti Lietuvos kultūros vertybių apsaugos specialistų, restauratorių mokymo programas, kordinuoti šią veiklą.
7.	Kiti subjektai							
7.1.	Administruojami išteklių fondai	X	X	X	X			
7.2.	Administruojami mokesčių fondai	X	X	X	X			
7.3.	Kiti subjektai							

\* – pažymėti ataskaitos laukai nepildomi;

\*\* – įtraukiama tiek detalizuojamų eilučių, kiek yra kontroliuojamų, asocijuotųjų ir kitų subjektų;

\*\*\* – teikiama informacija apie tas valstybes ar savivaldybes įmones, kuriose viešojo sektoriaus subjektas įgyvendina įmonės savininko teises ir pareigas.

Vilniaus Gedimino technikos universitetas, 111950243, Saulėtekio al. 11, Vilnius

2022 m. metinių finansinių ataskaitų rinkinio priedas Nr.6

**ATSARGŲ VERTĖS PASIKEITIMAS PER ATASKAITINĮ LAIKOTARPĮ\***

Eil. Nr.	Straipsniai	Strateginės ir neliečiamosios atsargos	Medžiagos, žaliavos ir ūkinis inventorių	Nebaigta gaminti produkcija ir nebaigtos vykdyti sutartys		Pagaminta produkcija ir atsargos, skirtos parduoti		Ilgalaikis materialusis ir biologinis turtas, skirtas parduoti	Iš viso
				nebaigta gaminti produkcija	nebaigtos vykdyti sutartys	pagaminta produkcija	atsargos, skirtos parduoti		
1	2	3	4	5	6	7	8	9	10
1.	Atsargų įsigijimo vertė ataskaitinio laikotarpio pradžioje		447.236,15	688,22		51.385,27		5.030.168,85	5.529.478,49
2.	Įsigyta atsargų per ataskaitinį laikotarpį: (2.1+2.2)		1.798.064,58	70.061,32			149,38		1.868.275,28
2.1.	įsigyto turto įsigijimo savikaina		1.795.581,07	70.061,32					1.865.642,39
2.2.	nemokamai gautų atsargų įsigijimo savikaina		2.483,51				149,38		2.632,89
3.	Atsargų sumažėjimas per ataskaitinį laikotarpį (3.1+3.2+3.3+3.4)		-1.467.918,75			-30.410,17	-1.282,05	-6.569.877,80	-8.069.488,77
3.1.	Parduota		-4.551,73			-14.143,83	-1.279,02	-6.540.650,14	-6.560.624,72
3.2.	Perleista (paskirstyta)		-623,97			-823,10			-1.447,07
3.3.	Sunaudota veikloje		-1.462.743,05			-15.443,24	-3,03		-1.478.189,32
3.4.	Kiti nurašymai							-29.227,66	-29.227,66
4.	Pergrupavimai (+/-)		-85.615,62	-68.713,50		29.683,76	1.132,67	1.665.998,45	1.542.485,76
5.	Atsargų įsigijimo vertė ataskaitinio laikotarpio pabaigoje (1+2-3+/-4)		691.766,36	2.036,04		50.658,86	0,00	126.289,50	870.750,76
6.	Atsargų nuvertėjimas ataskaitinio laikotarpio pradžioje		-28.274,60					-2.245.210,75	-2.273.485,35
7.	Nemokamai arba už simbolinį atlygį gautų atsargų sukaupta nuvertėjimo suma (iki perdavimo)								
8.	Atsargų nuvertėjimas per ataskaitinį laikotarpį								
9.	Atsargų nuvertėjimo atkūrimo per ataskaitinį laikotarpį suma								
10.	Per ataskaitinį laikotarpį parduotų, perleistų (paskirstytų), sunaudotų ir nurašytų atsargų nuvertėjimas (10.1+10.2+10.3+10.4)		1.158,29					3.378.442,76	3.379.601,05
10.1.	Parduota							3.349.215,10	3.349.215,10
10.2.	Perleista (paskirstyta)								
10.3.	Sunaudota veikloje		1.158,29						1.158,29
10.4.	Kiti nurašymai							29.227,66	29.227,66
11.	Nuvertėjimo pergrupavimai (+/-)							-1.254.613,99	-1.254.613,99
12.	Atsargų nuvertėjimas ataskaitinio laikotarpio pabaigoje (6+7+8-9-10+/-11)		-27.116,31					-121.381,98	-148.498,29
13.	Atsargų balansinė vertė ataskaitinio laikotarpio pabaigoje (5-12)		664.650,05	2.036,04		50.658,86	0,00	4.907,52	722.252,47
14.	Atsargų balansinė vertė ataskaitinio laikotarpio pradžioje (1-6)		418.961,55	688,22		51.385,27		2.784.958,10	3.255.993,14

\*Reikšmingos sumos turi būti detalizuojamos aiškinamojo rašto tekste.



Vilniaus Gedimino technikos universitetas, 111950243, Saulėtekio al. 11, Vilnius

2022 m. metinių finansinių ataskaitų rinkinio priedas Nr. 7

INFORMACIJA APIE IŠANKSTINIUS APMOKĖJIMUS

Eil. Nr.	Straipsnio pavadinimas	Paskutinė ataskaitinio laikotarpio diena	Paskutinė praėjusio ataskaitinio laikotarpio diena
1	2	3	4
1.	<b>Išankstinių apmokėjimų įsigijimo savikaina</b>	<b>391.156,39</b>	<b>169.475,46</b>
1.1.	Išankstiniai apmokėjimai tiekėjams	356.035,66	87.929,92
1.2.	Išankstiniai apmokėjimai viešojo sektoriaus subjektams pavedimams vykdyti		
1.3.	Išankstiniai mokesčių mokėjimai		
1.4.	Išankstiniai mokėjimai Europos Sąjungai		
1.5.	Išankstiniai apmokėjimai darbuotojams		
1.6.	Kiti išankstiniai apmokėjimai		
1.7.	Ateinančių laikotarpių sąnaudos ne viešojo sektoriaus subjektų pavedimams vykdyti		
1.8.	Kitos ateinančių laikotarpių sąnaudos	35.120,73	81.545,54
2.	<b>Išankstinių apmokėjimų nuvertėjimas</b>		
3.	<b>Išankstinių apmokėjimų balansinė vertė (1-2)</b>	<b>391.156,39</b>	<b>169.475,46</b>

Vilniaus Gedimino technikos universitetas, 111950243, Saulėtekio al. 11, Vilnius

2022 m. metinių finansinių ataskaitų rinkinio priedas Nr. 8

### INFORMACIJA APIE PER VIENUS METUS GAUTINAS SUMAS

Eil. Nr.	Straipsnio pavadinimas	Paskutinė ataskaitinio laikotarpio diena			Paskutinė praėjusio ataskaitinio laikotarpio diena		
		iš viso	tarp jų iš viešojo sektoriaus subjektų	tarp jų iš kontroliuojamų ir asocijuotųjų ne viešojo sektoriaus subjektų	iš viso	tarp jų iš viešojo sektoriaus subjektų	tarp jų iš kontroliuojamų ir asocijuotųjų ne viešojo sektoriaus subjektų
1	2	3	4	5	6	7	8
<b>1.</b>	<b>Per vienus metus gautinų sumų įsigijimo savikaina, iš viso (1.1+1.2+1.3+1.4+1.5+1.6)</b>	<b>5.793.807,25</b>	<b>4.637.453,64</b>		<b>5.483.823,27</b>	<b>3.940.975,46</b>	
1.1.	Gautinos finansavimo sumos						
1.2.	Gautini mokesčiai ir socialinės įmokos						
1.2.1.	Gautini mokesčiai						
1.2.2.	Gautinos socialinės įmokos						
1.3.	Gautinos sumos už turto naudojimą, parduotas prekes, turtą, paslaugas	747.798,57	719,95		875.004,04	9.424,47	
1.3.1.	Gautinos sumos už turto naudojimą	6.195,42			8.886,01		
1.3.2.	Gautinos sumos už parduotas prekes	11.783,77			16.657,76		
1.3.3.	Gautinos sumos už suteiktas paslaugas	456.143,64	719,95		682.130,26	9.424,47	
1.3.4.	Gautinos sumos už parduotą ilgalaikį turtą						
1.3.5.	Kitos	273.675,74			167.330,01		
1.4.	Gautinos sumos už konfiskuotą turtą, baudos ir kitos netesybės						
1.5.	Sukauptos gautinos sumos	5.005.219,32	4.596.370,00		4.587.817,93	3.929.730,00	
1.5.1.	Iš biudžeto	4.596.370,00	4.596.370,00		3.929.730,00	3.929.730,00	
1.5.2.	Kitos	408.849,32			658.087,93		
1.6.	Kitos gautinos sumos	40.789,36	40.363,69		21.001,30	1.820,99	
<b>2.</b>	<b>Per vienus metus gautinų sumų nuvertėjimas ataskaitinio laikotarpio pabaigoje</b>	<b>-151.941,71</b>			<b>-217.705,91</b>		
<b>3.</b>	<b>Per vienus metus gautinų sumų balansinė vertė (1-2)</b>	<b>5.641.865,54</b>	<b>4.637.453,64</b>		<b>5.266.117,36</b>	<b>3.940.975,46</b>	

Vilniaus Gedimino technikos universitetas, 111950243, Saulėtekio al. 11, Vilnius

2022 m. metinių finansinių ataskaitų rinkinio priedas Nr. 9

**IKI IŠPIRKIMO TERMINO LAIKOMO FINANSINIO TURTO IR SUTEIKTŲ PASKOLŲ POKYČIAI PER 2022 M. LAIKOTARPĮ**

Eil. Nr.	Finansinio turto pavadinimas	Balansinė vertė ataskaitinio laikotarpio pradžioje	Per ataskaitinį laikotarpį								Balansinė vertė ataskaitinio laikotarpio pabaigoje
			įsigyta (įsigijimo savikaina)	parduota (balansinė vertė pardavimo momentu)	perkelta į (iš) kitą finansinio turto grupę	amortizacijos** suma	valiutos kurso pokyčio įtaka	piniginės įplaukos	nurašyta	nuvertėjimas	
1	2	3	4	5	6	7	8	9	10	11	12
1.	Ilgalaikis finansinis turtas ir suteiktos paskolos	22.075,43			-3.177,52	0,00	0,00	0,00	0,00	0,00	18.897,91
1.1.	Suteiktos paskolos	22.075,43			-3.177,52						18.897,91
1.2.	Obligacijos										
1.3.	Vekseliai										
1.4.	Kiti ne nuosavybės vertybiniai popieriai										
1.5.	Ilgalaikiai terminuotieji indėliai										
2.	Trumpalaikis finansinis turtas ir suteiktos paskolos*	3.036,40	999.999,00		3.177,52	0,00	0,00	-3.085,17	0,00	0,00	1.003.127,75
2.1.	Suteiktos paskolos	3.036,40			3.177,52			-3.085,17			3.128,75
2.2.	Obligacijos										
2.3.	Vekseliai										
2.4.	Kiti ne nuosavybės										
2.5.	Trumpalaikiai terminuotieji indėliai		999.999,00								999.999,00
3.	Iš viso	25.111,83	999.999,00		0,00	0,00	0,00	-3.085,17	0,00	0,00	1.022.025,66

\* Nurodoma ir ilgalaikio finansinio turto, ir suteiktų paskolų einamųjų metų dalis.

\*\* Amortizacijos suma apima skirtumą tarp finansinio turto įsigijimo savikainos ir amortizuotos savikainos pirminio finansinio turto pripažinimo metu, ir amortizacijos sumos pasikeitimą per ataskaitinį laikotarpį.



Vilniaus Gedimino technikos universitetas, 111950243, Saulėtekio al. 11, Vilnius

2022 m. metinių finansinių ataskaitų rinkinio priedas Nr. 10

**PO VIENŲ METŲ GAUTINOS SUMOS PAGAL GRAŽINIMO LAIKOTARPIUS IR JŲ EINAMŲJŲ METŲ DALIS**

Eil. Nr.	Gražinimo terminas	Išigijimo savikaina	Balansinė vertė
1	2	3	4
<b>1.</b>	<b>Suteiktų paskolų:</b>	<b>22.026,66</b>	<b>22.026,66</b>
1.1.	Per vienus metus *	3.128,75	3.128,75
1.2.	Nuo vieno iki penkerių metų	11.969,23	11.969,23
1.3.	Po penkerių metų	6.928,68	6.928,68
<b>2.</b>	<b>Kitų ilgalaikių gautinų sumų:</b>	<b>96.690,00</b>	<b>96.690,00</b>
2.1.	Per vienus metus *		
2.2.	Nuo vieno iki penkerių metų	96.690,00	96.690,00
2.3.	Po penkerių metų		
<b>3.</b>	<b>Iš viso</b>	<b>118.716,66</b>	<b>118.716,66</b>

\* Nurodoma einamųjų metų dalis

Vilniaus Gedimino technikos universitetas, 111950243, Saulėtekio al. 11, Vilnius

2022 m. metinių finansinių ataskaitų rinkinio priedas Nr. 11

### INFORMACIJA APIE PINIGUS IR PINIGŲ EKVIVALENTUS

Eil. Nr.	Straipsnio pavadinimas	Paskutinė ataskaitinio laikotarpio diena		Paskutinė praėjusio ataskaitinio laikotarpio diena	
		iš viso	biudžeto asignavimai	iš viso	biudžeto asignavimai
1	2	3	4	5	6
<b>1.</b>	<b>Pinigai iš valstybės biudžeto (įskaitant Europos Sąjungos finansinę paramą) (1.1+1.2+1.3+1.4–1.5+1.6)</b>	<b>2.267.333,89</b>		<b>4.979.141,20</b>	
1.1.	Pinigai bankų sąskaitose	2.267.333,89		4.979.141,20	
1.2.	Pinigai kasoje				
1.3.	Pinigai kelyje				
1.4.	Pinigai įšaldytose sąskaitose				
1.5.	Pinigų įšaldytose sąskaitose nuvertėjimas				
1.6.	Pinigų ekvivalentai				
<b>2.</b>	<b>Pinigai iš savivaldybės biudžeto (2.1+2.2+2.3+2.4–2.5+2.6)</b>				
2.1.	Pinigai bankų sąskaitose				
2.2.	Pinigai kasoje				
2.3.	Pinigai kelyje				
2.4.	Pinigai įšaldytose sąskaitose				
2.5.	Pinigų įšaldytose sąskaitose nuvertėjimas				
2.6.	Pinigų ekvivalentai				
<b>3.</b>	<b>Pinigai ir pinigų ekvivalentai iš kitų šaltinių (3.1+3.2+3.3+3.4–3.5+3.6+3.7)</b>	<b>29.087.887,87</b>		<b>12.774.269,05</b>	
3.1.	Pinigai bankų sąskaitose	29.087.827,87		12.773.989,05	
3.2.	Pinigai kasoje				
3.3.	Pinigai kelyje			220,00	
3.4.	Pinigai įšaldytose sąskaitose	120.310,11		120.310,11	
3.5.	Pinigų įšaldytose sąskaitose nuvertėjimas	-120.310,11		-120.310,11	
3.6.	Indėliai, kurių terminas neviršija trijų mėnesių				
3.7.	Kiti pinigų ekvivalentai	60,00		60,00	
<b>4.</b>	<b>Iš viso pinigų ir pinigų ekvivalentų (1+2+3)</b>	<b>31.355.221,76</b>		<b>17.753.410,25</b>	
<b>5.</b>	<b>Iš jų išteklių fondų lėšos</b>				

Vilniaus Gedimino technikos universitetas, 111950243, Saulėtekio al. 11, Vilnius

2022 m. metinių finansinių ataskaitų rinkinio priedas Nr. 12

FINANSAVIMO SUMOS PAGAL ŠALTINIŲ, TIKSLINĘ PASKIRTĮ IR JŲ POKYČIAI PER ATASKAITINĮ LAIKOTARPĮ

Eil. Nr.	Finansavimo sumos	Finansavimo sumų likutis ataskaitinio laikotarpio pradžioje	Per ataskaitinį laikotarpį									Finansavimo sumų likutis ataskaitinio laikotarpio pabaigoje
			Finansavimo sumos (gautos), išskyrus neatlygintinai gautą turtą	Finansavimo sumų pergrupavimas *	Neatlygintinai gautas turtas	Perduota kitiems viešojo sektoriaus subjektams	Finansavimo sumų sumažėjimas dėl turto pardavimo	Finansavimo sumų sumažėjimas dėl jų panaudojimo savo veiklai	Finansavimo sumų sumažėjimas dėl jų perdavimo ne viešojo sektoriaus subjektams	Finansavimo sumos (grąžintos)	Finansavimo sumų (gautinų) pasikeitimas	
1	2	3	4	5	6	7	8	9	10	11	12	13
1.	Iš valstybės biudžeto (išskyrus valstybės biudžeto asignavimų dalį, gautą iš Europos Sąjungos, užsienio valstybių ir tarptautinių organizacijų):	20.810.922,19	42.197.725,58	0,00	76,80	-36.437,85		-39.499.087,25	-73.006,41	-146.365,30		23.253.827,76
1.1.	nepiniginiam turtui įsigyti	20.698.581,94	3.796.595,93	978.455,17	76,80	-64,30		-2.562.703,32		-10.862,00		22.900.080,22
1.2.	kitoms išlaidoms kompensuoti	112.340,25	38.401.129,65	-978.455,17		-36.373,55		-36.936.383,93	-73.006,41	-135.503,30		353.747,54
2.	Iš savivaldybės biudžeto (išskyrus savivaldybės biudžeto asignavimų dalį, gautą iš Europos Sąjungos, užsienio valstybių ir tarptautinių organizacijų):	13,31						-13,31				0,00
2.1.	nepiniginiam turtui įsigyti	13,31						-13,31				0,00
2.2.	kitoms išlaidoms kompensuoti											
3.	Iš Europos Sąjungos, užsienio valstybių ir tarptautinių organizacijų (finansavimo sumų dalis, kuri gaunama iš Europos Sąjungos, neįskaitant finansavimo sumų iš valstybės ar savivaldybės biudžetų ES projektams finansuoti):	19.354.211,53	17.598.827,93	0,00	149,38	-189.127,26		-6.171.495,61	-1.174.638,90	-64.521,37		29.353.405,70
3.1.	nepiniginiam turtui įsigyti	13.398.029,69		7.645.568,12	149,38	-56,32		-849.187,35				20.194.503,52
3.2.	kitoms išlaidoms kompensuoti	5.956.181,84	17.598.827,93	-7.645.568,12		-189.070,94		-5.322.308,26	-1.174.638,90	-64.521,37		9.158.902,18
4.	Iš kitų šaltinių:	1.982.719,22	1.077.543,39	0,00	15.665,90	-1.326,45		-899.762,16				2.174.839,90
4.1.	nepiniginiam turtui įsigyti	1.086.770,79		178.145,60	15.665,90	-1.326,45		-132.619,23				1.146.636,61
4.2.	kitoms išlaidoms kompensuoti	895.948,43	1.077.543,39	-178.145,60				-767.142,93				1.028.203,29
5.	Iš viso finansavimo sumų	42.147.866,25	60.874.096,90	0,00	15.892,08	-226.891,56		-46.570.358,33	-1.247.645,31	-210.886,67		54.782.073,36

\* Šioje skiltyje rodomas finansavimo sumų pergrupavimas, praėjusio ataskaitinio laikotarpio klaidų taisymas ir valiutos kurso įtaka pinigų likučiams, susijusiems su finansavimo sumomis

Vilniaus Gedimino technikos universitetas, 111950243, Saulėtekio al. 11, Vilnius

2022 m. metinių finansinių ataskaitų rinkinio priedas Nr. 13

**FINANSAVIMO SUMŲ LIKUČIAI**

Eil. Nr.	Finansavimo šaltinis	Ataskaitinio laikotarpio pradžioje			Ataskaitinio laikotarpio pabaigoje		
		Finansavimo sumos (gautinos)	Finansavimo sumos (gautos)	Iš viso	Finansavimo sumos (gautinos)	Finansavimo sumos (gautos)	Iš viso
1	2	3	4	5=3+4	6	7	8=6+7
1.	Iš valstybės biudžeto (išskyrus valstybės biudžeto asignavimų dalį, gautą iš Europos Sąjungos, užsienio valstybių ir tarptautinių organizacijų)		19.972.868,48	19.972.868,48		23.253.827,76	23.253.827,76
2.	Iš savivaldybės biudžeto (išskyrus savivaldybės biudžeto asignavimų dalį, gautą iš Europos Sąjungos, užsienio valstybių ir tarptautinių organizacijų)		563,31	563,31		0,00	0,00
3.	Iš Europos Sąjungos, užsienio valstybių ir tarptautinių organizacijų (finansavimo sumų dalis, kuri gaunama iš Europos Sąjungos, neįskaitant finansavimo sumų iš valstybės ar savivaldybės biudžetų ES projektams finansuoti)		13.027.735,72	13.027.735,72		29.353.405,70	29.353.405,70
4.	Iš kitų šaltinių		1.702.178,58	1.702.178,58		2.174.839,90	2.174.839,90
5.	Iš viso		34.703.346,09	34.703.346,09		54.782.073,36	54.782.073,36



Vilniaus Gedimino technikos universitetas, 111950243, Saulėtekio al. 11, Vilnius

2022 m. metinių finansinių ataskaitų rinkinio priedas Nr. 14

**INFORMACIJA APIE PER ATASKAITINĮ LAIKOTARPĮ GAUTĄ FINANSINĘ IR NEFINANSINĘ PARAMĄ**

Eil. Nr.	Gautos paramos teikėjas		Gautos paramos dalykas				Iš viso gauta paramos per ataskaitinį laikotarpį ***
	Paramos teikėjo, suteikusio paramą, pavadinimas	Kodas	Pinigais	Turtu, išskyrus pinigus	Paslaugomis	Turto panauda**	
1	2	3	4	5	6	7	8
<b>1</b>	<b>Lietuvos Respublikos juridiniai asmenys</b>		<b>276.650,00</b>	<b>7.087,87</b>	<b>6.608,05</b>		<b>290.345,92</b>
<b>1.1</b>	<b>Viešojo sektoriaus subjektai</b>						
<b>1.2</b>	<b>Ne viešojo sektoriaus subjektai</b>		<b>276.650,00</b>	<b>7.087,87</b>	<b>6.608,05</b>		<b>290.345,92</b>
	AB „Eurovia Lietuva “	121949798	26.200,00				26.200,00
	AB „Ignitis grupė“	301844044	30.000,00				30.000,00
	UAB „Accenture Lithuania“	305832609	10.000,00				10.000,00
	AB „Amber Grid“	303090867	34.000,00				34.000,00
	AB „Kauno tiltai“	133729589	5.500,00				5.500,00
	UAB „Paroc“	110711742	4.000,00				4.000,00
	UAB „Cognizant Technology Solutions	300661912	10.500,00				10.500,00
	UAB „Teltonika EMS“	304969430	10.250,00				10.250,00
	UAB „Teltonika Networks“	305579419	37.200,00				37.200,00
	UAB „Teltonika Telematics“	305578349	64.800,00				64.800,00
	UAB "Neurotechnology"	120441850	3.500,00				3.500,00
	UAB „Bridgio“	305243646	2.800,00				2.800,00
	UAB „Girda“	121464065		3.940,01			3.940,01
	UAB „Strateginis partneris“	302409785			6.608,05		6.608,05
	Kita smulki parama		37.900,00	3.147,86			41.047,86
<b>2.</b>	<b>Užsienio valstybių juridiniai asmenys</b>		<b>1.000,00</b>				<b>1.000,00</b>

	AS „Citadele banka“	40103303559	1.000,00				1.000,00
3.	Fiziniai asmenys*	X	14.100,00				14.100,00
4.	Gyventojai, skyrę gyventojų pajamų mokesčio dalį	X	4.649,97	X	X	X	4.649,97
5.	Anonimiškai	X					
6.	Gauta iš paramos lėšų įgyto turto						
7.	Iš viso	X	296.399,97	7.087,87	6.608,05		310.095,89

\* Fizinį asmenų duomenys neatskleidžiami.

\*\* Jei panauda gautas:

- nekilnojamasis turtas, nurodoma tokio ar panašaus nekilnojamojo turto nuomos rinkos kaina toje teritorijoje;
- kitas ilgalaikis materialusis turtas, nurodoma tokio ar panašaus turto nuomos rinkos kaina, o jei tokio arba panašaus turto nuomos rinkos kainos nėra, – panaudos davėjo
- ūkinis inventorių, nurodoma tokio ar panašaus turto nuomos rinkos kaina.

\*\*\* Šio stulpelio skiltyse nurodytų lėšų suma turi sutapti su 6-ojo viešojo sektoriaus apskaitos ir finansinės atskaitomybės standarto „Finansinių ataskaitų aiškinamasis raštas“ 8 priedo lentelės 4 stulpelio skiltyse nurodytų lėšų suma.

Vilniaus Gedimino technikos universitetas, 111950243, Saulėtekio al. 11, Vilnius

2022 m. metinių finansinių ataskaitų rinkinio priedas Nr. 15

**INFORMACIJA APIE PARAMOS PANAUDOJIMĄ PER ATASKAITINĮ LAIKOTARPĮ**

Eil. Nr.	Paramos rūšis	Gautos paramos likutis ataskaitinio laikotarpio pradžioje	Per ataskaitinį laikotarpį					Paramos likutis ataskaitinio laikotarpio pabaigoje
			Gauta*	Pergrupuota į kitą paramos rūšį	Sunaudota subjekto veikloje	Perduota kitiems viešojo sektoriaus subjektams	Perduota ne viešojo sektoriaus subjektams	
1	2	3	4	5	6	7	8	9
1.	Pinigais	144.731,97	296.399,97	-93.173,67	-194.417,62			153.540,65
2.	Turtu, išskyrus pinigus	61.319,24	7.087,87	99.781,72	-32.223,65			135.965,18
3.	Paslaugomis		6.608,05	-6.608,05				0,00
4.	Turto panauda							
5.	Iš viso	206.051,21	310.095,89	0,00	-226.641,27			289.505,83

\* Šio stulpelio skiltyse nurodytų lėšų suma turi sutapti su 6-ojo viešojo sektoriaus apskaitos ir finansinės atskaitomybės standarto „Finansinių ataskaitų aiškinamasis raštas“ 7 priedo lentelės 8 stulpelio skiltyse nurodytų lėšų suma.

Vilniaus Gedimino technikos universitetas, 111950243, Saulėtekio al. 11, Vilnius

2022 m. metinių finansinių ataskaitų rinkinio priedas Nr. 16

**ĮSIPAREIGOJIMŲ, APSKAITOJE UŽREGISTRUOTŲ AMORTIZUOTA SAVIKAINA, POKYTIS PER 2022 M.**

Eil. Nr.	Finansinių įsipareigojimų pavadinimas	Balansinė vertė ataskaitinio laikotarpio pradžioje	Per ataskaitinį laikotarpį						Balansinė vertė ataskaitinio laikotarpio pabaigoje
			prisiūti įsipareigojimai (įsigijimo savikaina)	finansinių įsipareigojimų pergrupavimas	amortizacijos suma*	valiutos kurso pokyčio įtaka	įvykdyti įsipareigojimai (grąžintos skolos, sumokėtos palūkanos, išpirkti vertybiniai popieriai)	nurašyti įsipareigojimai	
1	2	3	4	5	6	7	8	9	10
1.	<b>Ilgalaikiai skoliniai įsipareigojimai</b>	<b>2.302.160,86</b>	<b>331.998,29</b>	<b>-175.384,04</b>					<b>2.458.775,11</b>
1.1.	Išleistos obligacijos								
1.2.	Išleisti išdo vekseliai								
1.3.	Gautos paskolos	2.302.160,86	331.998,29	-175.384,04					2.458.775,11
1.4.	Finansinės nuomos (lizingo) įsipareigojimai								
1.5.	Kiti įsipareigojimai								
2.	<b>Trumpalaikiai skoliniai ir ilgalaikių skolinių įsipareigojimų einamųjų metų dalis</b>	<b>170.208,04</b>		<b>175.384,04</b>			<b>-170.208,04</b>		<b>175.384,04</b>
2.1.	Išleistos obligacijos								
2.2.	Išleisti išdo vekseliai								
2.3.	Gautos paskolos	170.208,04		175.384,04			-170.208,04		175.384,04
2.4.	Finansinės nuomos (lizingo) įsipareigojimai								
2.5.	Kiti įsipareigojimai								
3.	<b>Kiti įsipareigojimai</b>								
3.1.	Kiti ilgalaikiai įsipareigojimai								
3.2.	Kitų ilgalaikių įsipareigojimų einamųjų metų dalis								
4.	<b>Iš viso</b>	<b>2.472.368,90</b>	<b>331.998,29</b>	<b>0,00</b>			<b>-170.208,04</b>		<b>2.634.159,15</b>

\* Amortizacijos suma apima finansinio turto įsigijimo savikainos ir amortizuotos savikainos pirminio finansinio turto pripažinimo metu skirtumą ir amortizacijos sumos pasikeitimą per ataskaitinį laikotarpį.



Vilniaus Gedimino technikos universitetas, 111950243, Saulėtekio al. 11, Vilnius

2022 m. metinių finansinių ataskaitų rinkinio priedas Nr. 17

### INFORMACIJA APIE PASKOLŲ ĮVYKDYMO TERMINUS IR PALŪKANŲ NORMAS

Eil. Nr.	Paskolos grąžinimo terminas	Įsigijimo savikaina ataskaitinio laikotarpio pabaigoje		
		beprocentės paskolos	paskolos su fiksuota palūkanų norma	paskolos su kintama palūkanų norma
1	2	3	4	5
<b>1.</b>	<b>Per vienus metus:</b>		<b>175.384,04</b>	
1.1.	Trumpalaikės paskolos			
1.2.	Ilgalaikių paskolų einamųjų metų dalis		175.384,04	
<b>2.</b>	<b>Nuo vieno iki penkerių metų</b>		<b>924.066,09</b>	
<b>3.</b>	<b>Po penkerių metų</b>		<b>1.534.709,02</b>	
<b>4.</b>	<b>Iš viso paskolų (1+2+3)</b>		<b>2.634.159,15</b>	

Vilniaus Gedimino technikos universitetas, 111950243, Saulėtekio al. 11, Vilnius

2022 m. metinių finansinių ataskaitų rinkinio priedas Nr. 18

**GAUTOS PASKOLOS IR IŠLEISTI NE NUOSAVYBĖS VERTYBINIAI POPIERIAI PAGAL GRĄŽINIMO  
IR IŠPIRKIMO LAIKOTARPIUS 2022 M. GRUODŽIO MĖN. 31 D.**

Eil. Nr.	Išpirkimo arba grąžinimo terminas	Nominalioji finansinių įsipareigojimų vertė	Balansinė finansinių įsipareigojimų vertė
1	2	3	4
1.	Vieni metai	175.384,04	175.384,04
2.	Nuo vieno iki dvejų metų	222.473,88	222.473,88
3.	Nuo dvejų iki trejų metų	228.144,15	228.144,15
4.	Nuo trejų iki ketverių metų	233.806,66	233.806,66
5.	Nuo ketverių iki penkerių metų	239.641,40	239.641,40
6.	Ilgėsni kaip penkeri metai	1.534.709,02	1.534.709,02
7.	<b>Iš viso</b>	<b>2.634.159,15</b>	<b>2.634.159,15</b>

Vilniaus Gedimino technikos universitetas, 111950243, Saulėtekio al. 11, Vilnius

2022 m. metinių finansinių ataskaitų rinkinio priedas Nr. 19

INFORMACIJA APIE KAI KURIAS TRUMPALAIKES MOKĖTINAS SUMAS

Eil. Nr.	Straipsnio pavadinimas	Paskutinė ataskaitinio laikotarpio diena			Paskutinė praėjusio ataskaitinio laikotarpio diena		
		iš viso	tarp jų viešojo sektoriaus subjektams	tarp jų kontroliuoja- miems ir asocijuotiesiems ne viešojo sektoriaus subjektams	iš viso	tarp jų viešojo sektoriaus subjektams	tarp jų kontroliuoja- miems ir asocijuotiesiems ne viešojo sektoriaus subjektams
1	2	3	4	5	6	7	8
1.	Mokėtinų subsidijų, dotacijų ir finansavimo sumos						
2.	Su darbo santykiais susiję įsipareigojimai	5.695,53			3.778,52	84,96	
3.	Tiekėjams mokėtinos sumos	5.109.318,08	12.284,67		1.950.131,81	15.448,01	
4.	Sukauptos mokėtinų sumos	5.161.525,46			4.757.945,64		
4.1.	Sukauptos finansavimo sąnaudos						
4.2.	Sukauptos atostoginių sąnaudos	5.118.205,00			4.614.776,00		
4.3.	Kitos sukauptos sąnaudos	32.095,46			43.169,64		
4.4.	Kitos sukauptos mokėtinų sumos	11.225,00			100.000,00		
5.	Kiti trumpalaikiai įsipareigojimai	1.893.320,58	852.503,80		1.526.544,15	402.851,68	
5.1.	Mokėtini veiklos mokesčiai	588.460,40	588.460,40		374.902,26	374.902,26	
5.2.	Gauti išankstiniai apmokėjimai	1.283.899,69	264.043,40		1.122.167,13	25.792,99	
5.3.	Kitos mokėtinų sumos	20.960,49			29.474,76	2.156,43	
6.	Kai kurių trumpalaikių mokėtinų sumų balansinė vertė (1+2+3+4+5)	12.169.859,65	864.788,47		8.238.400,12	418.384,65	

Vilniaus Gedimino technikos universitetas, 111950243, Saulėtekio al. 11, Vilnius

2022 m. metinių finansinių ataskaitų rinkinio priedas Nr. 20

**INFORMACIJA APIE ĮSIPAREIGOJIMŲ DALĮ (ĮSKAITANT FINANSINĖS NUOMOS (LIZINGO)  
ĮSIPAREIGOJIMUS) EURAIS IR UŽSIENIO VALIUTOMIS**

<b>Eil. Nr.</b>	<b>Įsipareigojimų dalis valiuta</b>	<b>Balansinė vertė ataskaitinio laikotarpio pradžioje</b>	<b>Balansinė vertė ataskaitinio laikotarpio pabaigoje</b>
<b>1</b>	<b>2</b>	<b>3</b>	<b>4</b>
1.	Eurais	10.800.793,09	14.828.664,91
2.	JAV doleriais	197,76	5.641,13
3.	Kitomis		
4.	Iš viso	10.800.990,85	14.834.306,04



Vilniaus Gedimino technikos universitetas, 111950243, Saulėtekio al. 11, Vilnius

2022 m. metinių finansinių ataskaitų rinkinio priedas Nr. 21

**PAGRINDINĖS VEIKLOS KITŲ PAJAMŲ PATEIKIMAS ŽEMESNIOJO IR AUKŠTESNIOJO LYGIŲ  
VIEŠOJO SEKTORIAUS SUBJEKTO FINANSINIŲ ATASKAITŲ AIŠKINAMAJAME RAŠTE\***

Eil. Nr.	Straipsnio pavadinimas	Ataskaitinis laikotarpis	Praėjęs ataskaitinis laikotarpis
1	2	3	4
<b>1.</b>	<b>Apskaičiuotos pagrindinės veiklos kitos pajamos</b>	<b>8.256.081,61</b>	<b>8.481.003,68</b>
1.1.	Pajamos iš rinkliavų		
1.2.	Pajamos iš pagal Lietuvos Respublikos indėlių ir įsipareigojimų investuotojams draudimo įstatymą mokamų įmokų į fondus		
1.3.	Suteiktų paslaugų pajamos**	7.184.273,22	7.737.527,39
1.4.	Kitos	1.071.808,39	743.476,29
<b>2.</b>	<b>Pervestinos į biudžetą pagrindinės veiklos kitos pajamos</b>		
<b>3.</b>	<b>Pagrindinės veiklos kitos pajamos</b>	<b>8.256.081,61</b>	<b>8.481.003,68</b>

\* Reikšmingos sumos turi būti detalizuojamos viešojo sektoriaus subjekto finansinių ataskaitų aiškinamojo rašto tekste.

\*\* Nurodoma, kokios tai paslaugos, ir, jei suma reikšminga, ji detalizuojama viešojo sektoriaus subjekto finansinių ataskaitų aiškinamojo rašto tekste.

Vilniaus Gedimino technikos universitetas, 111950243, Saulėtekio al. 11, Vilnius

2022m. metinių finansinių ataskaitų rinkinio priedas Nr. 22

## 2022 M. INFORMACIJA PAGAL VEIKLOS SEGMENTUS

Eil. nr.	Finansinių ataskaitų straipsniai	Segmentai										Iš viso
		Bendros valstybės paslaugos	Gynyba	Viešojo tvarka ir visuomenės apsauga	Ekonomika	Aplinkos apsauga	Būstas ir komunalinis ūkis	Sveikatos apsauga	Poilsis, kultūra ir religija	Švietimas	Socialinė apsauga	
1	2	3	4	5	6	7	8	9	10	11	12	13
<b>1.</b>	<b>PAGRINDINĖS VEIKLOS SĄNAUDOS</b>									-55.243.001,19		-55.243.001,19
1.1.	Darbo užmokesčio ir socialinio draudimo									-37.126.946,76		-37.126.946,76
1.2.	Nusidėvėjimo ir amortizacijos									-1.897.064,01		-1.897.064,01
1.3.	Komunalinių paslaugų ir ryšių									-1.927.074,94		-1.927.074,94
1.4.	Komandiruočių									-904.000,55		-904.000,55
1.5.	Transporto									-139.522,25		-139.522,25
1.6.	Kvalifikacijos kėlimo									-132.308,96		-132.308,96
1.7.	Paprastojo remonto ir eksploatavimo									-1.853.750,55		-1.853.750,55
1.8.	Nuvertėjimo ir nurašytų sumų									33.164,38		33.164,38
1.9.	Sunaudotų ir parduotų atsargų savikaina									-1.426.325,50		-1.426.325,50
1.10.	Socialinių išmokų									-14.938,16		-14.938,16
1.11.	Nuomos									-136.793,00		-136.793,00
1.12.	Finansavimo									-1.247.645,31		-1.247.645,31
1.13.	Kitų paslaugų									-3.529.101,69		-3.529.101,69
1.14.	Kitos									-4.940.693,89		-4.940.693,89
<b>2.</b>	<b>APSKAITOS POLITIKOS KEITIMO IR ESMINIŲ APSKAITOS KLaidų TAISYMO ĮTAKA</b>											
<b>3.</b>	<b>PAGRINDINĖS VEIKLOS PINIGŲ SRAUTAI</b>											
3.1.	Išmokos:									-54.465.097,31		-54.465.097,31
3.1.1.	Darbo užmokesčio ir socialinio draudimo									-36.466.051,64		-36.466.051,64
3.1.2.	Komunalinių paslaugų ir ryšių									-2.423.512,52		-2.423.512,52
3.1.3.	Komandiruočių									-896.655,88		-896.655,88
3.1.4.	Transporto									-167.581,80		-167.581,80
3.1.5.	Kvalifikacijos kėlimo									-134.211,60		-134.211,60
3.1.6.	Paprastojo remonto ir eksploatavimo									-2.265.140,34		-2.265.140,34
3.1.7.	Atsargų įsigijimo									-1.541.500,23		-1.541.500,23
3.1.8.	Socialinių išmokų									-14.938,16		-14.938,16
3.1.9.	Nuomos									-147.525,00		-147.525,00
3.1.10.	Kitų paslaugų įsigijimo									-6.019.107,89		-6.019.107,89
3.1.11.	Sumokėtos palūkanos									-41.954,21		-41.954,21
3.1.12.	Kitos išmokos									-4.346.918,04		-4.346.918,04

Vilniaus Gedimino technikos universitetas, 111950243, Saulėtekio al. 11, Vilnius

2022 m. metinių finansinių ataskaitų rinkinio priedas Nr. 23

2021 M. INFORMACIJA PAGAL VEIKLOS SEGMENTUS

Eil. nr.	Finansinių ataskaitų straipsniai	Segmentai										Iš viso
		Bendros valstybės paslaugos	Gynyba	Viešojo tvarka ir visuomenės apsauga	Ekonomika	Aplinkos apsauga	Būstas ir komunalinis ūkis	Sveikatos apsauga	Poilsis, kultūra ir religija	Švietimas	Socialinė apsauga	
1	2	3	4	5	6	7	8	9	10	11	12	13
<b>1.</b>	<b>PAGRINDINĖS VEIKLOS SĄNAUDOS</b>									-48.298.435,11		-48.298.435,11
1.1.	Darbo užmokesčio ir socialinio draudimo									-33.960.580,03		-33.960.580,03
1.2.	Nusidėvėjimo ir amortizacijos									-2.196.166,40		-2.196.166,40
1.3.	Komunalinių paslaugų ir ryšių									-1.062.472,66		-1.062.472,66
1.4.	Komandiruočių									-223.791,13		-223.791,13
1.5.	Transporto									-154.033,53		-154.033,53
1.6.	Kvalifikacijos kėlimo									-51.732,27		-51.732,27
1.7.	Paprastojo remonto ir eksploatavimo									-562.464,44		-562.464,44
1.8.	Nuvertėjimo ir nurašytų sumų									-166.028,04		-166.028,04
1.9.	Sunaudotų ir parduotų atsargų savikaina									-1.183.534,25		-1.183.534,25
1.10.	Socialinių išmokų											
1.11.	Nuomos									-160.199,65		-160.199,65
1.12.	Finansavimo									-1.172.345,52		-1.172.345,52
1.13.	Kitų paslaugų									-3.001.533,90		-3.001.533,90
1.14.	Kitos									-4.403.553,29		-4.403.553,29
<b>2.</b>	<b>APSKAITOS POLITIKOS KEITIMO IR ESMINIŲ APSKAITOS KLAIDŲ TAISYMO ĮTAKA</b>											
<b>3.</b>	<b>PAGRINDINĖS VEIKLOS PINIGŲ SRAUTAI</b>											
3.1.	Išmokos:									-46.789.042,51		-46.789.042,51
3.1.1.	Darbo užmokesčio ir socialinio draudimo									-33.505.944,52		-33.505.944,52
3.1.2.	Komunalinių paslaugų ir ryšių									-1.298.577,98		-1.298.577,98
3.1.3.	Komandiruočių									-206.900,07		-206.900,07
3.1.4.	Transporto									-123.287,05		-123.287,05
3.1.5.	Kvalifikacijos kėlimo									-52.832,09		-52.832,09
3.1.6.	Paprastojo remonto ir eksploatavimo									-561.790,51		-561.790,51
3.1.7.	Atsargų įsigijimo									-959.919,60		-959.919,60
3.1.8.	Socialinių išmokų											
3.1.9.	Nuomos									-94.881,27		-94.881,27
3.1.10.	Kitų paslaugų įsigijimo									-4.402.776,51		-4.402.776,51
3.1.11.	Sumokėtos palūkanos									-46.878,35		-46.878,35
3.1.12.	Kitos išmokos									-5.535.254,56		-5.535.254,56

Vilniaus Gedimino technikos universitetas, 111950243, Saulėtekio al. 11, Vilnius

2022 m. metinių finansinių ataskaitų rinkinio priedas Nr. 24

**INFORMACIJOS APIE KITAS PAGRINDINĖS VEIKLOS SĄNAUDAS PAGAL POBŪDĮ  
PATEIKIMAS ŽEMESNIOJO LYGIO FINANSINIŲ ATASKAITŲ AIŠKINAMAJAME  
RAŠTE**

Eil. Nr.	Straipsnio pavadinimas	Ataskaitinis laikotarpis	Praėjęs ataskaitinis laikotarpis
1	2	3	4
<b>1.</b>	<b>Kitos pagrindinės veiklos sąnaudos*</b>	<b>-4.940.693,58</b>	<b>-4.403.553,29</b>
1.1	Mokesčiai Europos Sąjungai ir kitoms tarptautinėms organizacijoms		
1.2	Narystės mokesčiai	-79.744,95	-224.643,34
1.3	Stipendijos studentams	-4.114.394,13	-3.160.238,57
1.4	Premijos ir valstybinės stipendijos, piniginių dovanos ir laimėjimai (prizai)	-6.694,20	
1.5	Veiklos mokesčiai		
1.6	Kitos	-739.860,61	-1.018.671,38

\* Reikšmingos sumos paaiškinamos žemesniojo lygio finansinių ataskaitų aiškinamojo rašto pastabose.



Vilniaus Gedimino technikos universitetas, 111950243, Saulėtekio al. 11, Vilnius

2022 m. metinių finansinių ataskaitų rinkinio priedas Nr. 25

INFORMACIJOS APIE DARBO UŽMOKESČIO IR SOCIALINIO DRAUDIMO SĄNAUDAS PATEIKIMAS AIŠKINAMAJAME RAŠTE

Eil. nr.	Grupė	Ataskaitinis laikotarpis						Praėjęs ataskaitinis laikotarpis					
		Vidutinis darbuotojų skaičius*	Darbo užmokesčio sąnaudos					Vidutinis darbuotojų skaičius*	Darbo užmokesčio sąnaudos				
			Pareiginė alga	Priedai, premijos	Darbuotojo išlaidų kompensavimas <sup>1</sup>	Išmokos diplomatams ir jų šeimų nariams <sup>2</sup>	Kita		Pareiginė alga	Priedai, premijos	Darbuotojo išlaidų kompensavimas <sup>3</sup>	Išmokos diplomatams ir jų šeimų nariams <sup>4</sup>	Kita
	1	2	3	4	5	6	7	8	9	10	11	12	13
1.	Valstybės politikai ir valstybės pareigūnai <sup>5</sup>												
2.	Teisėjai												
3.	Valstybės tarnautojai <sup>6</sup>												
3.1.	einantys vadovaujamas pareigas												
3.2.	patarėjai												
3.3.	specialistai												
4.	Kariai												
5.	Darbuotojai, dirbantys pagal neterminuotas darbo sutartis	1.555	-28.427.987,31	-8.825.436,22	-6.407,91		-19.944,31	1.559	-25.504.403,09	-8.553.422,78	-20.669,99		-39.378,49
5.1.	einantys vadovaujamas pareigas	5	-407.563,58	-60.598,38				6	-525.676,82	-68.028,98	-1.645,42		-1.283,34
5.2.	kiti darbuotojai	1.550	-28.020.423,73	-8.764.837,84	-6.407,91		-19.944,31	1.553	-24.978.726,27	-8.485.393,80	-19.024,57		-38.095,15
6.	Kiti												
7.	Iš viso:	1.555	-28.427.987,31	-8.825.436,22	-6.407,91		-19.944,31	1.559	-25.504.403,09	-8.553.422,78	-20.669,99		-39.378,49
8.	Iš jų socialinio draudimo sąnaudos	X	-644.615,79	-200.283,24	-145,42		-452,62	X	-525.121,43	-177.403,58	-428,72		-813,09

\* Apskaičiuojant vidutinį darbuotojų skaičių rekomenduojama taikyti Vidutinio metinio darbuotojų skaičiaus pagal sąrašą apskaičiavimo taisyklę, patvirtintą Lietuvos Respublikos finansų ministro 2002 m. gegužės 15 d. įsakymu Nr. 134 „Dėl Vidutinio metinio darbuotojų skaičiaus pagal sąrašą apskaičiavimo taisyklių patvirtinimo“

<sup>1</sup>Priskiriamos 24-ojo viešojo sektoriaus apskaitos ir finansinės atskaitomybės standarto „Su darbo santykiais susijusios išmokos“ (toliau – standartas) 22.1.4 papunktyje nurodytos išmokos.

<sup>2</sup>Priskiriamos standarto 22.1.5 papunktyje nurodytos išmokos.

<sup>3</sup>Priskiriamos 24-ojo viešojo sektoriaus apskaitos ir finansinės atskaitomybės standarto „Su darbo santykiais susijusios išmokos“ (toliau – standartas) 22.1.4 papunktyje nurodytos išmokos.

<sup>4</sup>Priskiriamos standarto 22.1.5 papunktyje nurodytos išmokos.

<sup>5</sup>Priskiriami asmenys, nurodyti Lietuvos Respublikos valstybės politikų ir valstybės pareigūnų darbo apmokėjimo įstatyme ir kituose valstybės pareigūnų ir valstybės politikų veiklą reglamentuojančiuose įstatymuose.

<sup>6</sup>Priskiriami asmenys, nurodyti Lietuvos Respublikos valstybės tarnybos įstatyme ir statutinių valstybės tarnautojų veiklą reglamentuojančiuose įstatymuose.

Vilniaus Gedimino technikos universitetas, 111950243, Saulėtekio al. 11, Vilnius

2022 m. metinių finansinių ataskaitų rinkinio priedas Nr. 26

**KITOS VEIKLOS PAJAMŲ IR SĄNAUDŲ PATEIKIMAS ŽEMESNIOJO IR AUKŠTESNIOJO  
LYGIŲ VIEŠOJO SEKTORIAUS SUBJEKTO FINANSINIŲ ATASKAITŲ AIŠKINAMAJAME  
RAŠTE\***

Eil. Nr.	Straipsnio pavadinimas	Ataskaitinis laikotarpis	Praėjęs ataskaitinis laikotarpis
1	2	3	4
<b>1.</b>	<b>Kitos veiklos pajamos</b>	<b>19.576.369,62</b>	<b>2.652.492,55</b>
1.1	Pajamos iš atsargų pardavimo	61.282,87	69.469,22
1.2	Ilgalaikio materialiojo, nematerialiojo ir biologinio turto pardavimo pelnas	17.179.223,96	1.067.093,96
1.3	Pajamos iš administracinių baudų		
1.4	Nuomos pajamos	96.066,95	95.928,80
1.5	Suteiktų paslaugų, išskyrus nuomą, pajamos**	2.237.585,26	1.417.276,01
1.6	Kitos	2.210,58	2.724,56
<b>2.</b>	<b>Pervestinos į biudžetą kitos veiklos pajamos</b>		
<b>3.</b>	<b>Kitos veiklos sąnaudos</b>	<b>-1.610.183,05</b>	<b>-1.411.973,17</b>
3.1	Sunaudotų ir parduotų atsargų savikaina	-20.619,84	-64.647,52
3.2	Nuostoliai iš ilgalaikio turto perleidimo		
3.3	Ilgalaikio turto nusidėvėjimo ir amortizacijos sąnaudos	-10.043,53	-10.179,64
3.4	Paslaugų sąnaudos	-542.207,64	-662.627,74
3.5	Darbo užmokesčio ir socialinio draudimo sąnaudos	-137.890,83	-157.294,32
3.6	Kitos veiklos sąnaudos	-899.421,21	-517.223,95
<b>4.</b>	<b>Kitos veiklos rezultatas</b>	<b>17.966.186,57</b>	<b>1.240.519,38</b>

\* Reikšmingos sumos turi būti detalizuotos viešojo sektoriaus subjekto finansinių ataskaitų aiškinamojo rašto tekste.

\*\* Nurodoma, kokios tai paslaugos, ir, jei suma reikšminga, ji detalizuojama viešojo sektoriaus subjekto finansinių ataskaitų aiškinamojo rašto tekste.

Vilniaus Gedimino technikos universitetas, 111950243, Saulėtekio al. 11, Vilnius

2022 m. metinių finansinių ataskaitų rinkinio priedas Nr. 27

### FINANSINĖS IR INVESTICINĖS VEIKLOS PAJAMOS IR SĄNAUDOS

Eil. Nr.	Straipsnio pavadinimas	Ataskaitinis laikotarpis	Praėjęs ataskaitinis laikotarpis
1	2	3	4
<b>1.</b>	<b>Finansinės ir investicinės veiklos pajamos</b>	<b>166.734,46</b>	<b>13.962,89</b>
1.1.	Pelnas dėl valiutos kurso pasikeitimo	4.284,36	1.505,71
1.2.	Baudų ir delspinigių pajamos	162.249,37	5.346,85
1.3.	Palūkanų pajamos	200,73	7.110,33
1.4.	Dividendai		
1.5.	Kitos finansinės ir investicinės veiklos pajamos*		
1.6.	Pervestinos finansinės ir investicinės veiklos pajamos		
<b>2.</b>	<b>Finansinės ir investicinės veiklos sąnaudos</b>	<b>-50.776,29</b>	<b>-61.506,64</b>
2.1.	Nuostolis dėl valiutos kurso pasikeitimo	-6.472,37	-987,66
2.2.	Baudų ir delspinigių sąnaudos	-2.340,51	-13.640,63
2.3.	Palūkanų sąnaudos	-41.954,21	-46.878,35
2.4.	Kitos finansinės ir investicinės veiklos sąnaudos*	-9,20	
<b>3.</b>	<b>Finansinės ir investicinės veiklos rezultatas (1-2)</b>	<b>115.958,17</b>	<b>-47.543,75</b>

\* Reikšmingos sumos turi būti detalizuojamos aiškinamojo rašto tekste.

DETALŪS METADUOMENYS	
Dokumento sudarytojas (-ai)	Vilniaus Gedimino technikos universitetas, VŠĮ 111950243, Saulėtekio al. 11, 10223 Vilnius, Lietuva
Dokumento pavadinimas (antraštė)	Dėl ataskaitos pateikimo
Dokumento registracijos data ir numeris	2023-05-03 Nr. 10.6-02-10.20 E-4679
Dokumento gavimo data ir dokumento gavimo registracijos numeris	2023-05-04 Nr. D7-4259
Dokumento specifikacijos identifikavimo žymuo	ADOC-V1.0
Parašo paskirtis	Pasirašymas
Parašą sukūrusio asmens vardas, pavardė ir pareigos	Romualdas Kliukas, rektorius
Sertifikatas išduotas	ROMUALDAS KLIUKAS LT
Parašo sukūrimo data ir laikas	2023-05-03 16:29:26 (GMT+03:00)
Parašo formatas	XAdES-T
Laiko žymoje nurodytas laikas	2023-05-03 16:29:30 (GMT+03:00)
Informacija apie sertifikavimo paslaugų teikėją	ADIC CA-B, Asmens dokumentu israsymo centras prie LR VRM LT
Sertifikato galiojimo laikas	2021-08-04 11:10:37 – 2024-08-03 11:10:37
Informacija apie būdus, naudotus metaduomenų vientisumui užtikrinti	"Registravimas" paskirties metaduomenų vientisumas užtikrintas naudojant "RCSC IssuingCA, VI Registru centras - i.k. 124110246 LT" išduotą sertifikatą "Vilniaus Gedimino technikos universitetas, Vilniaus Gedimino technikos universitetas, VŠĮ, į.k.111950243 LT", sertifikatas galioja nuo 2022-02-25 08:20:32 iki 2025-02-24 08:20:32 "Gauto dokumento registravimas" paskirties metaduomenų vientisumas užtikrintas naudojant "RCSC IssuingCA, VI Registru centras - i.k. 124110246 LT" išduotą sertifikatą "DBSIS, Informatikos ir ryšių departamentas prie Lietuvos Respublikos vidaus reikalų ministerijos, į.k.188774822 LT", sertifikatas galioja nuo 2022-05-19 16:48:06 iki 2025-05-18 16:48:06
Pagrindinio dokumento priedų skaičius	1
Pagrindinio dokumento pridedamų dokumentų skaičius	–
Priedamo dokumento sudarytojas (-ai)	–
Priedamo dokumento pavadinimas (antraštė)	–
Priedamo dokumento registracijos data ir numeris	–
Programinės įrangos, kuria naudojantis sudarytas elektroninis dokumentas, pavadinimas	DocLogix v12.8.7.0
Informacija apie elektroninio dokumento ir elektroninio (-ių) parašo (-ų) tikrinimą (tikrinimo data)	Atitinka specifikacijos keliamus reikalavimus. Visi dokumente esantys elektroniniai parašai galioja (2023-05-04 09:43:16)
Paieškos nuoroda	–
Papildomi metaduomenys	Nuorašą suformavo 2023-05-04 09:43:17 DBSIS